



# Manual Book

## BCA Sekuritas mobile

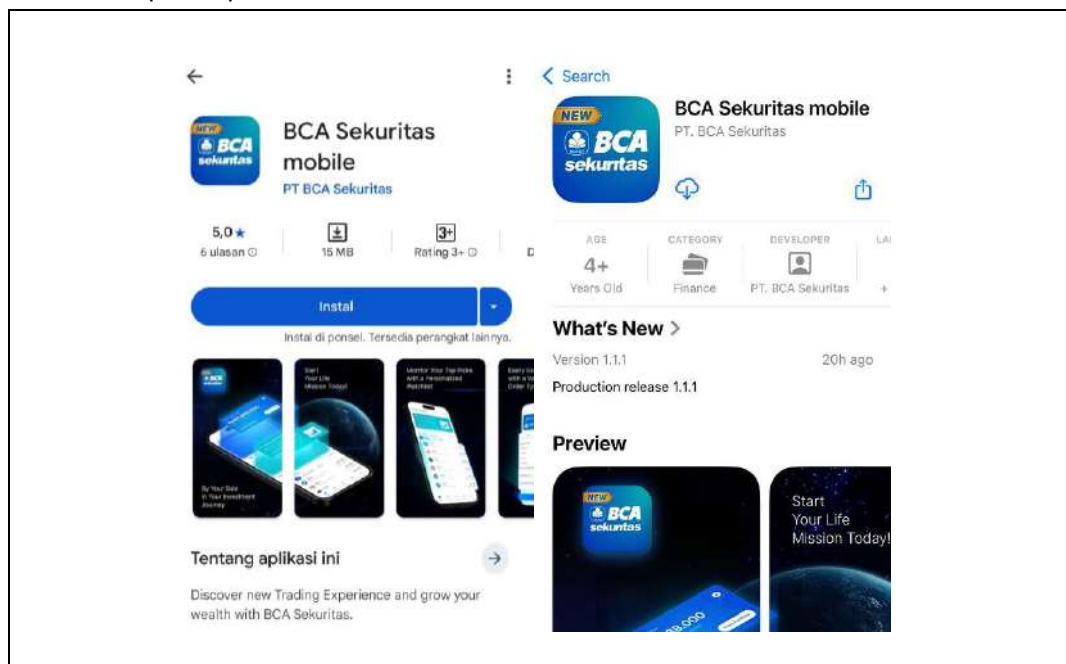


1.	Memasang Aplikasi .....	3
2.	Deskripsi Fitur di Aplikasi .....	4
2.1	Login .....	4
2.2	Homepage .....	5
2.3	Discover .....	6
2.4	Portfolio .....	7
2.5	Order & Trade List .....	8
2.6	History .....	9
2.7	News .....	10
2.8	Profile .....	11
2.9	Halaman Saham / Stock Detail .....	12
2.10	Order .....	13
3.	Menjalankan Aplikasi .....	14
3.1	Login/Register .....	14
3.2	Home .....	15
3.3	Watchlist .....	17
3.4	Discover .....	19
3.5	Order Book .....	21
3.6	Broker Summary .....	21
3.7	Running Trade .....	22
3.8	Global Market .....	23
3.9	Stock Picks .....	23
3.10	Calendar .....	24
3.11	My Orders .....	24
3.12	Categories .....	25
3.13	Index .....	26
3.14	Sectors .....	26
3.15	Right Issue .....	27
3.16	E-IPO .....	28
3.17	Portfolio .....	29
3.18	Orders .....	34
3.19	History .....	36
3.20	News & Research .....	38
3.21	Profil .....	39
4.	Order .....	44
4.1	Limit Order .....	45
4.2	Automatic Order .....	52
4.3	Split/Repeat Order .....	54
4.4	Stop Loss/Take Profit .....	57
4.5	GTC Order .....	61
4.6	Market Order .....	68
4.7	Fast Order .....	75
4.8	Exercise Right Issue .....	83
4.9	Order E-IPO .....	84

## 1. Memasang Aplikasi

Bagian ini menjelaskan langkah-langkah untuk memasang aplikasi mobile BCA Sekuritas pada perangkat nasabah.

1. Aplikasi “BCA Sekuritas mobile” dapat di download melalui Google Play Store atau Apple App Store.
2. Temukan aplikasi pada Google Play Store atau Apple App Store dengan melakukan pencarian “BCA Sekuritas mobile” atau dengan link berikut:
  - a. Google Play: <https://bit.ly/bcas-android>
  - b. App Store: <https://bit.ly/bcas-ios>
3. Berikut tampilan aplikasi:



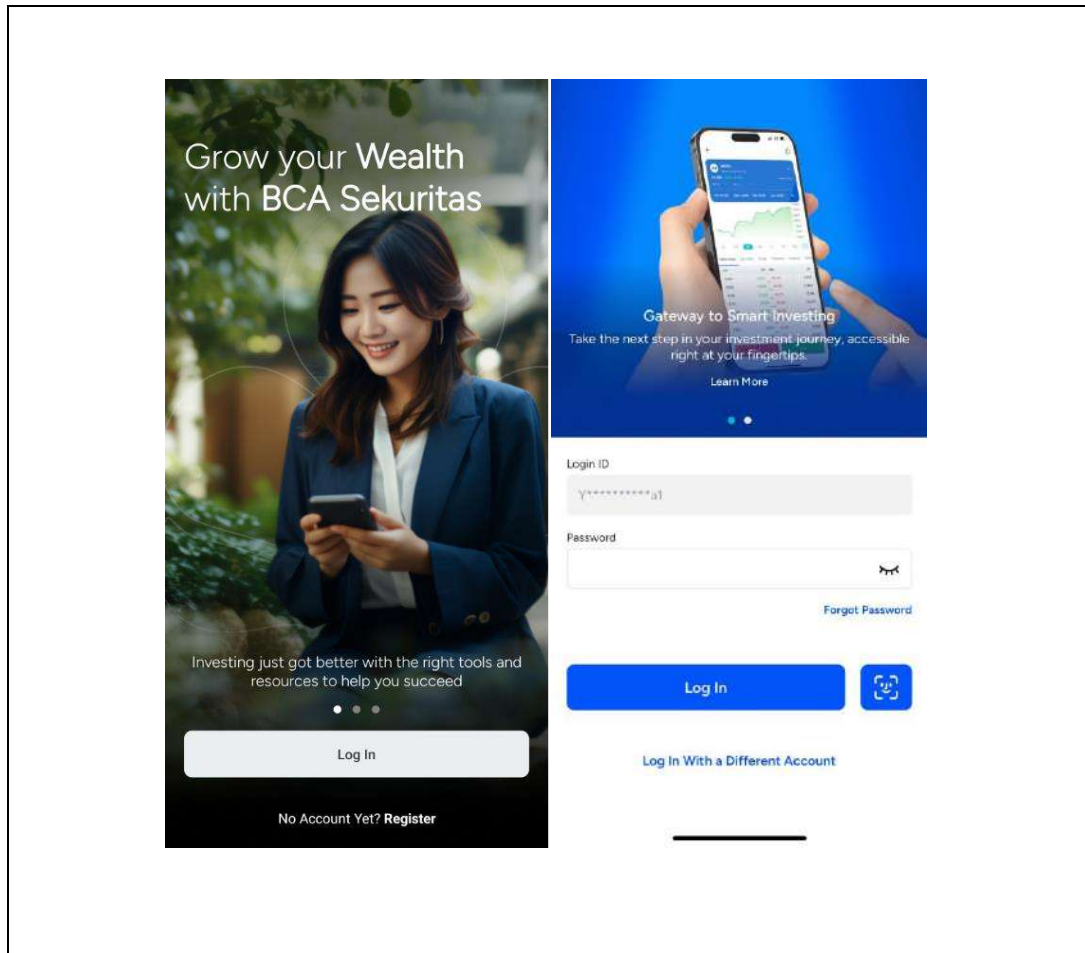
4. Pilih “Instal” atau “Download” untuk memasang aplikasi, terdapat minimum perangkat yang dapat menggunakan aplikasi”
  - IOS dengan minimum OS IOS 13.
  - Android dengan minimum OS Android 10.
5. Buka aplikasi setelah proses pemasangan selesai

## 2. Deskripsi Fitur di Aplikasi

Bagian ini akan menjelaskan fitur-fitur yang ada pada aplikasi BCA Sekuritas mobile.

### 2.1 Login

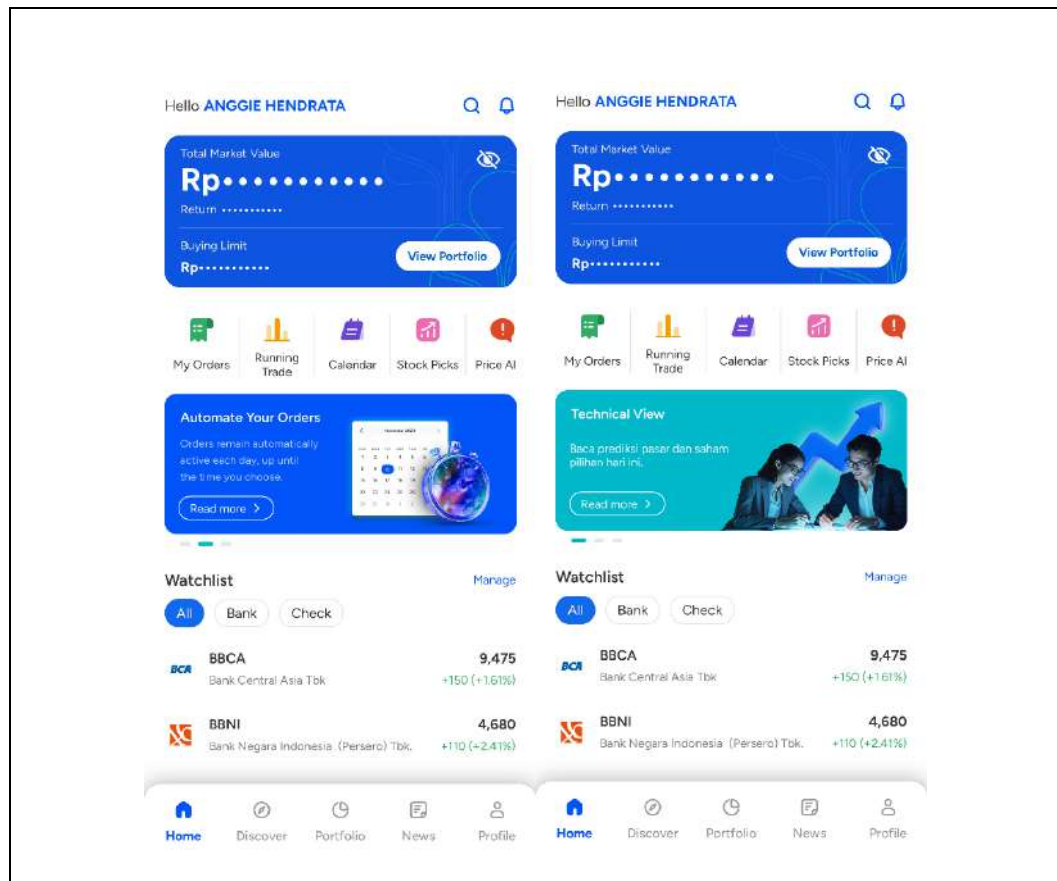
Nasabah yang telah memiliki akun BCA Sekuritas dapat melanjutkan ke halaman Login untuk masuk ke dalam aplikasi. Sedangkan apabila nasabah belum memiliki akun, dapat memilih menu “Register” untuk melakukan pembukaan akun.



## 2.2 Homepage

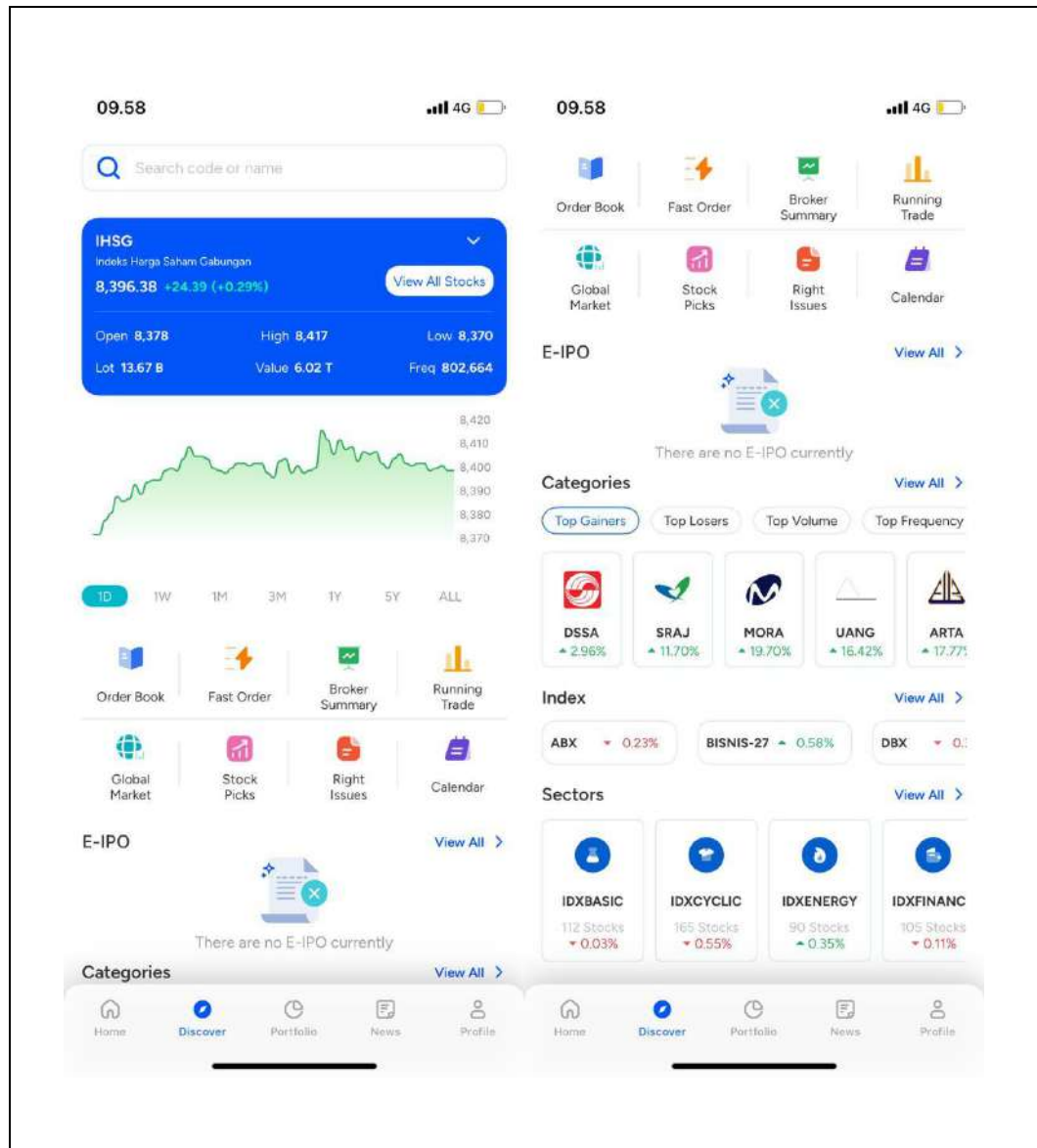
Setelah masuk ke dalam aplikasi, nasabah dapat mengakses halaman Home. Pada halaman ini terdapat beberapa bagian antara lain:

1. Informasi Portfolio
2. Menu cepat seperti My Orders, Running Trade, Calendar, Stock Picks, dan Price Alert.
3. Banner informasi dan promosi
4. Pengaturan watchlist nasabah



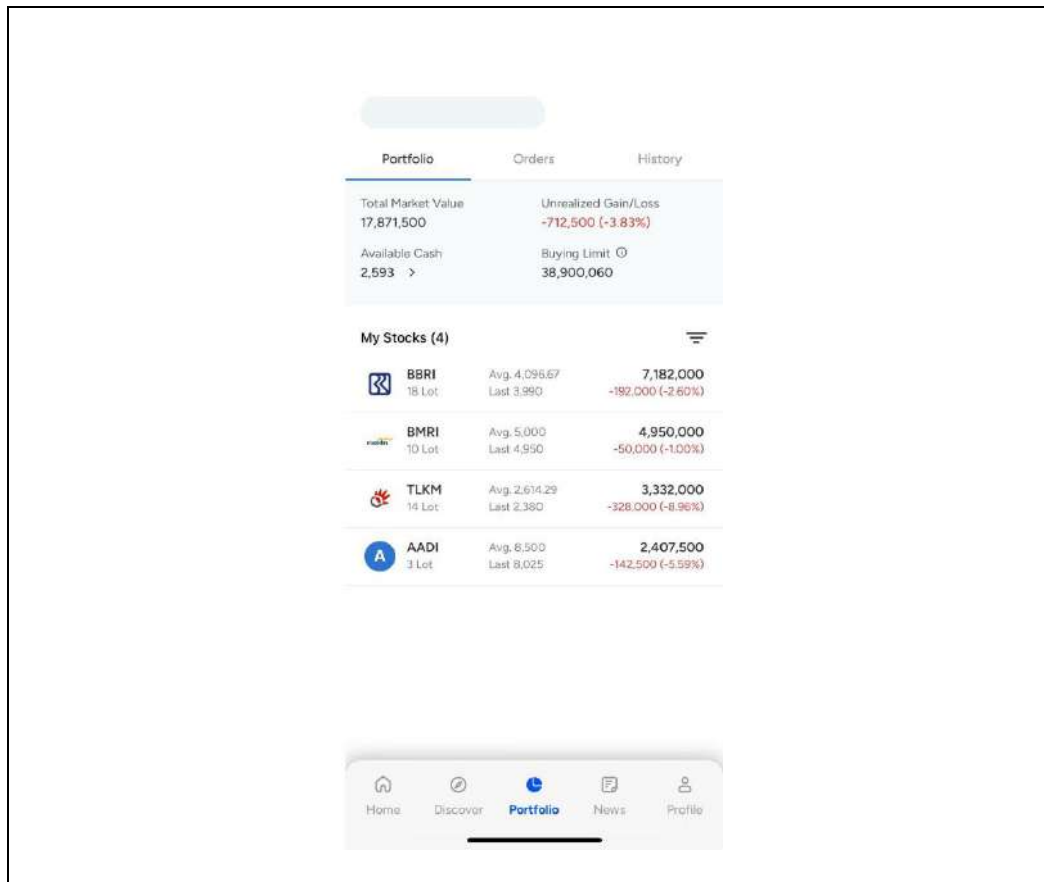
## 2.3 Discover

Halaman discover memberikan kemudahan bagi nasabah dalam mengakses informasi pasar saham. Pada halaman ini nasabah dapat mengakses beberapa menu seperti Order Book, Stock Picks, Broker Summary, Calendar dan menu lainnya. Nasabah juga dapat mencari saham berdasarkan kategori, indeks, dan sektor.



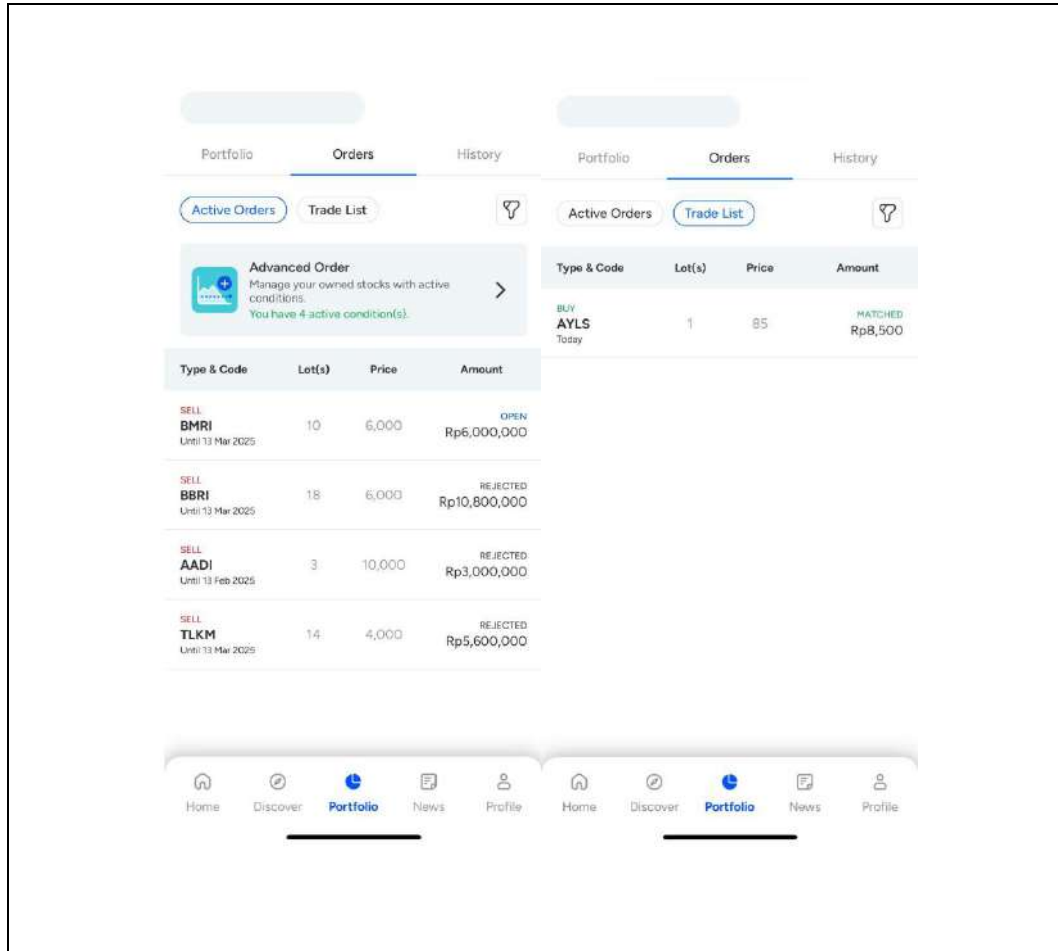
## 2.4 Portfolio

Halaman Portfolio menampilkan informasi posisi keuangan dan aset yang dimiliki secara detail. Pada halaman ini nasabah dapat mengakses detail dari masing-masing saham yang dimiliki dan mengakses informasi cash flow.



## 2.5 Order & Trade List

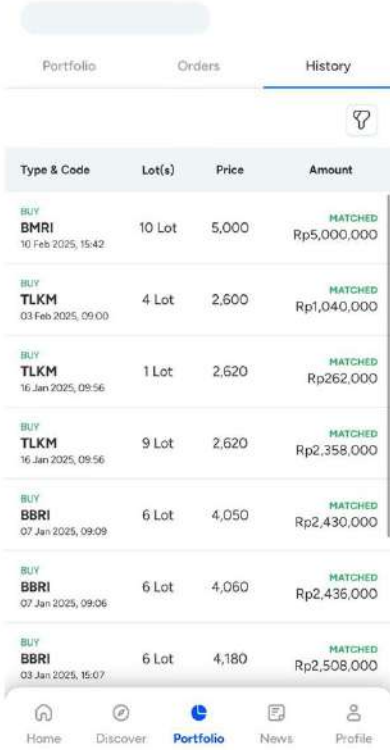
Pada pilihan Tab Order, nasabah dapat mengakses halaman Order List dan Trade List. Order list digunakan untuk memantau status order yang dibuat pada hari perdagangan yang sama dan Trade List digunakan untuk melihat order yang match pada hari perdagangan yang sama.





## 2.6 History

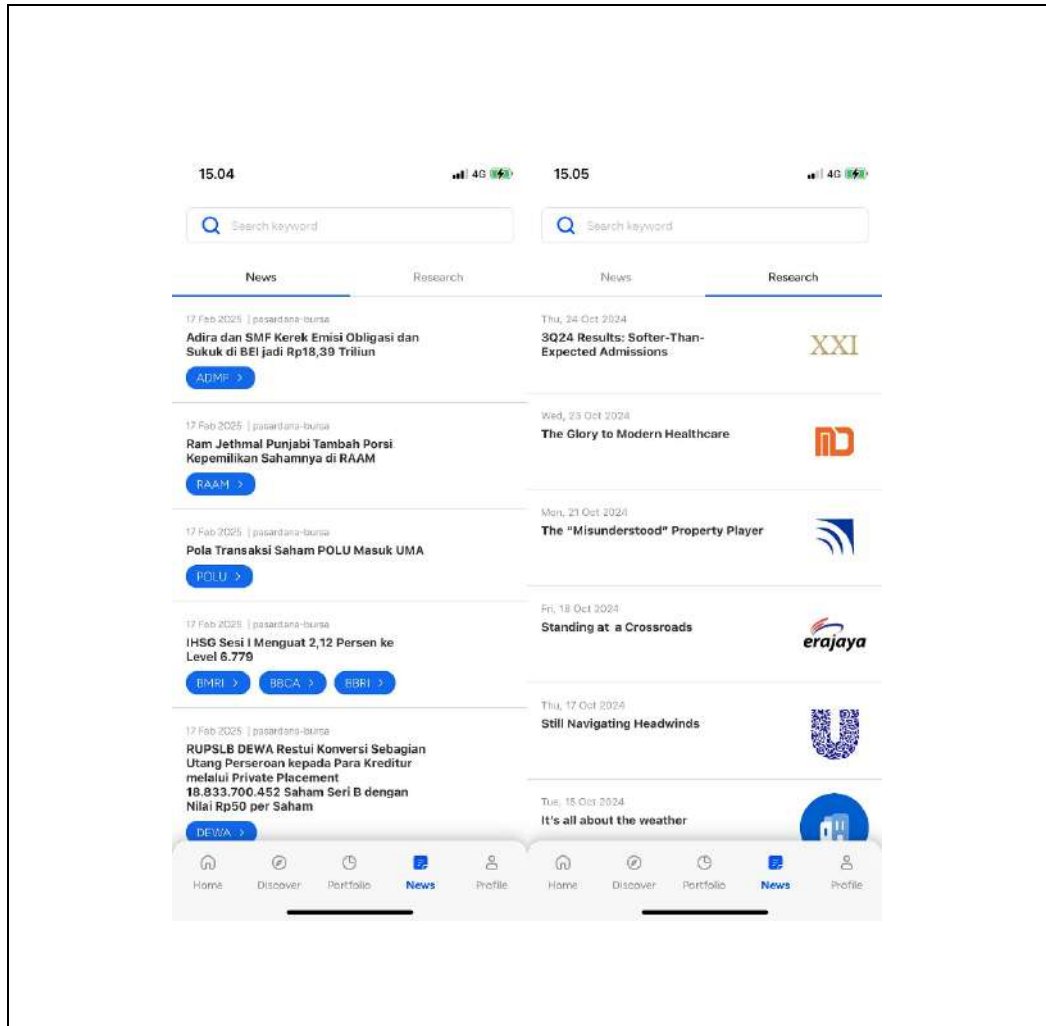
Pada pilihan Tab History, nasabah dapat mengakses seluruh trade sejak hari bursa sebelumnya hingga transaksi pertama. List pada history akan diperbarui pada hari bursa selanjutnya setelah nasabah melakukan transaksi.



Type & Code	Lot(s)	Price	Amount
BUY BMRI 10 Feb 2025, 15:42	10 Lot	5,000	MATCHED Rp5,000,000
BUY TLKM 03 Feb 2025, 09:00	4 Lot	2,600	MATCHED Rp1,040,000
BUY TLKM 16 Jan 2025, 09:56	1 Lot	2,620	MATCHED Rp262,000
BUY TLKM 16 Jan 2025, 09:56	9 Lot	2,620	MATCHED Rp2,358,000
BUY BBRI 07 Jan 2025, 09:09	6 Lot	4,050	MATCHED Rp2,430,000
BUY BBRI 07 Jan 2025, 09:06	6 Lot	4,060	MATCHED Rp2,436,000
BUY BBRI 03 Jan 2025, 15:07	6 Lot	4,180	MATCHED Rp2,508,000

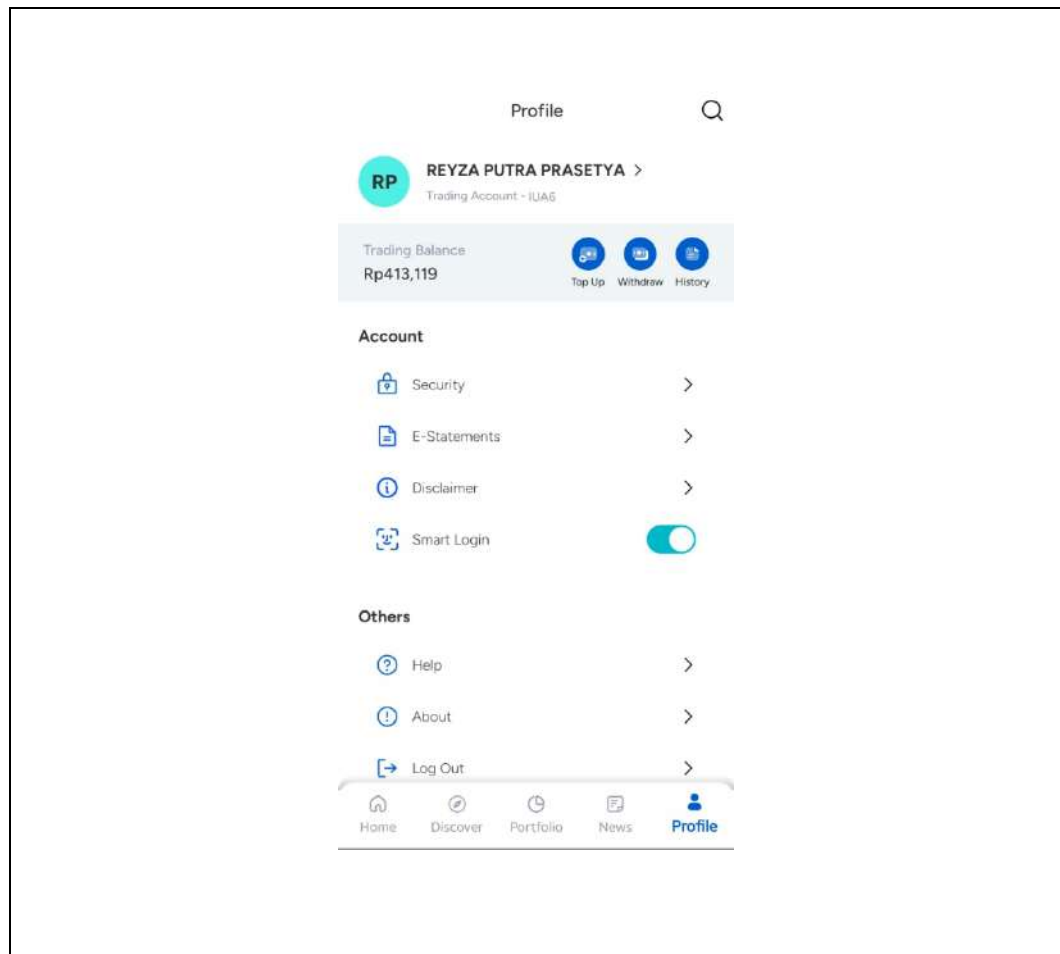
## 2.7 News

Halaman News menampilkan berita mengenai informasi saham, keuangan, dan investasi dari berbagai macam sumber. Halaman Research menampilkan laporan-laporan yang sudah dikurasi oleh tim BCA Sekuritas.



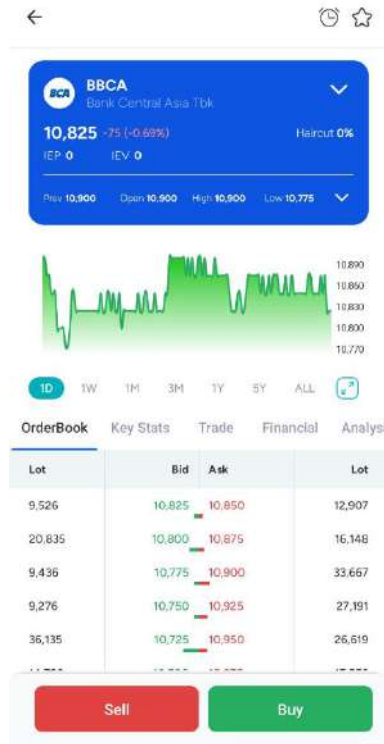
## 2.8 Profile

Halaman Profile menampilkan informasi mengenai akun, RDN, pengaturan akun, dan bantuan mengenai aplikasi.



## 2.9 Halaman Saham / Stock Detail

Halaman saham menampilkan informasi detail mengenai saham yang sedang dilihat. Mulai dari Chart, Order Book, Key Stats, Trade, Financial, Analysis, Broker Summary, Daily, Running Trade, News & Reports, dan About. Halaman ini juga menjadi entry point bagi nasabah untuk melakukan order (buy/sell).



## 2.10 Order

Setelah masuk ke halaman saham, nasabah dapat memilih Buy/Sell untuk masuk ke halaman order. Halaman ini berisi form untuk membuat order yang akan dikirim ke bursa. Dari form order, nasabah dapat memilih tipe order yang akan dijalankan seperti Limit Order dan Automatic Order. Selain itu, nasabah juga dapat menerapkan kondisi pada order yang akan dijalankan seperti Stop Loss/Take Profit (SL/TP), Split/Repeat Order, dan Good Till Canceled (GTC).

The screenshot shows the BCA Sekuritas Mobile app interface for placing an order. The top section displays the stock ticker 'BBCA' with a price of 9,075 and a change of +75 (+0.82%). Below this is an 'Orderbook' table showing bid and ask prices and quantities.

Lot	Bid	Ask	Lot
19,661	9,075	9,100	32,345
33,522	9,050	9,105	3,963
21,187	9,025	9,150	8,384
56,766	9,000	9,175	7,393
34,346	8,975	9,200	8,119
33,762	8,950	9,225	2,780
4,980	8,925	9,250	7,972
24,901	8,900	9,275	8,201
7,679	8,875	9,300	18,699
27,418	8,850	9,325	3,414
264,222	SUM		101,670

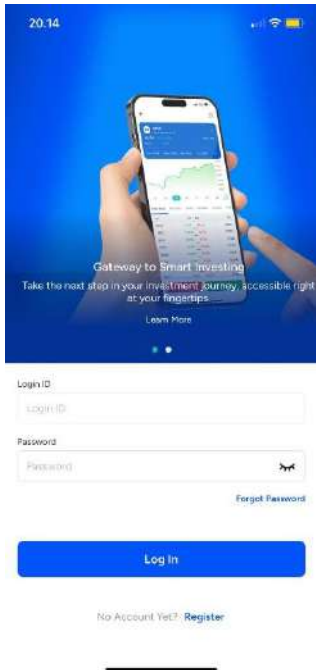
The right side of the screen features the 'Order Entry' form. It includes fields for 'Order Type' (set to 'Limit Order'), 'Buy Price' (9,050), and 'Lot Quantity' (1). There are also checkboxes for 'Stop Loss / Take Profit', 'Split / Repeat Order', and 'Good Till Canceled (GTC)'. The total order value is displayed as 'Rp905,643'.

### 3. Menjalankan Aplikasi

Bagian ini menjelaskan tahapan untuk menjalankan fitur-fitur yang ada pada aplikasi.

#### 3.1 Login/Register

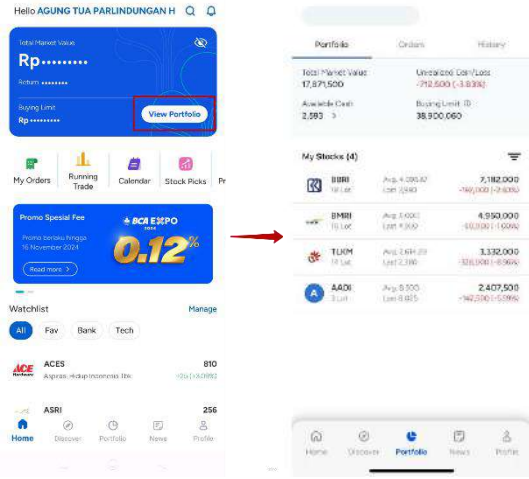
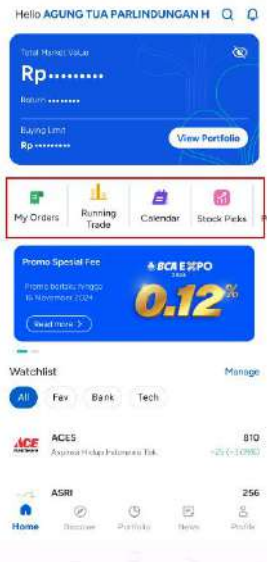
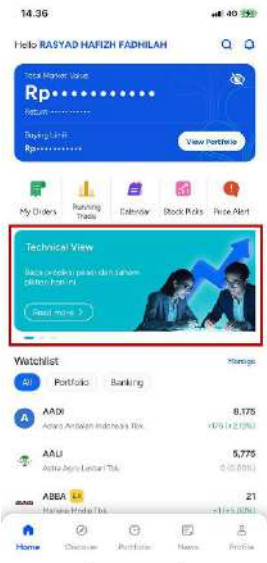
Berikut langkah-langkah untuk login/register pada aplikasi:

	<ol style="list-style-type: none"><li>1. Saat nasabah pertama membuka aplikasi, nasabah dapat melihat pilihan untuk Login atau Register.</li><li>2. Jika nasabah sudah memiliki akun, nasabah dapat memilih “Log In” untuk masuk ke dalam aplikasi.</li><li>3. Jika nasabah belum memiliki akun, nasabah dapat memilih Register Button untuk melakukan pembukaan akun. Nasabah akan diarahkan ke halaman web terpisah dari aplikasi untuk melanjutkan proses pembuatan akun.</li></ol>
	<ol style="list-style-type: none"><li>1. Untuk masuk ke dalam aplikasi, nasabah mengisi Login ID dan Password yang sudah terdaftar.</li><li>2. Jika Login ID dan password sudah sesuai, nasabah dapat klik tombol “Log In” untuk melanjutkan.</li><li>3. Jika nasabah lupa password atau akunnya terblokir karena kesalahan password, nasabah dapat mengklik link “Forgot Password” untuk mereset atau membuka blokir password akun.</li></ol>

## 3.2 Home

Home adalah halaman pertama yang akan ditampilkan setelah nasabah masuk ke dalam aplikasi. Pada halaman Home terdapat menu dan informasi yang dapat langsung diakses oleh nasabah.

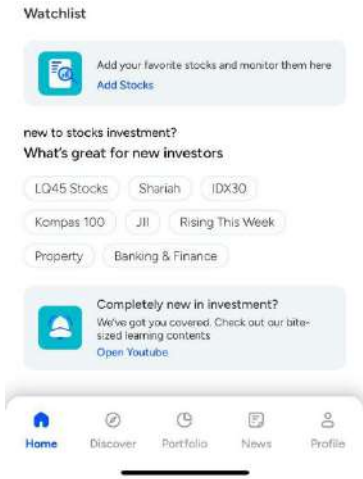

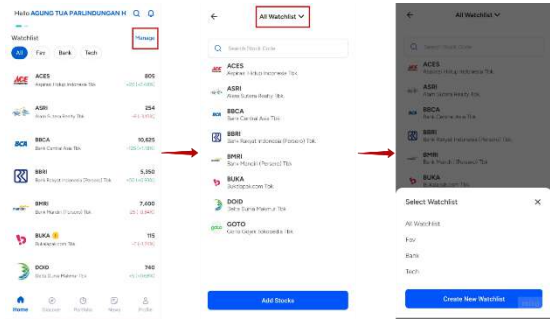
	<p>Button search digunakan untuk mencari saham berdasarkan Kode Saham atau Nama Perusahaan.</p>
	<p>Notification Button berisi history notifikasi yang pernah diterima oleh nasabah.</p>
	<p>Lite Portfolio menampilkan ringkasan portfolio yang terdiri atas Total Market Value, Unrealized Return dan Buying Limit yang dimiliki oleh nasabah. Lite Portfolio akan berada dalam kondisi tertutup (Hide) saat masuk ke dalam aplikasi.</p> <p>Untuk dapat mengakses data portfolio, nasabah dapat memilih icon mata dan input pin.</p>

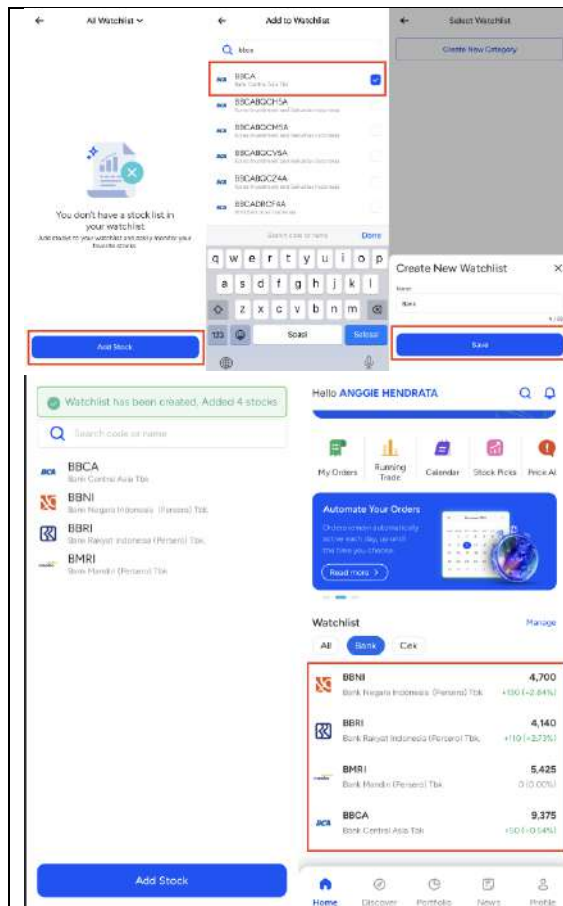
	<p>Di dalam Lite Portfolio, terdapat button “View Portfolio”. Button ini akan mengarahkan nasabah ke halaman detail portfolio.</p>
	<p>Pada halaman Homepage, terdapat list menu dengan pilihan My Orders, Running Trade, Calendar, Stock Picks, dan Price Alert yang dapat diakses nasabah.</p>
	<p>Di bawah list menu, terdapat Content Banner yang berisikan konten promosi dari BCA Sekuritas.</p>



### 3.3 Watchlist

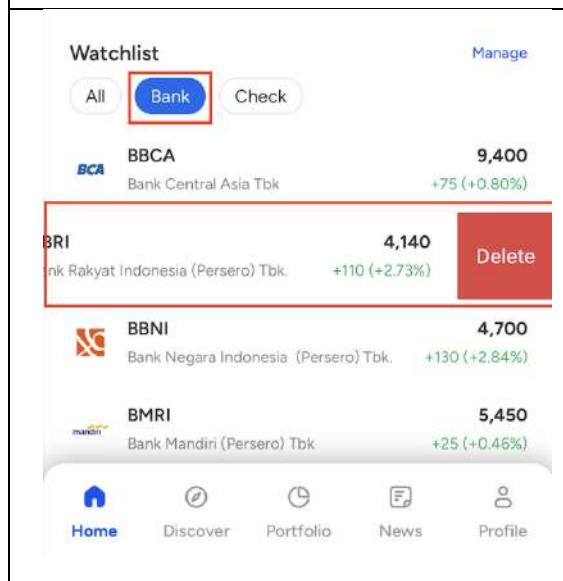
Watchlist merupakan list saham yang disimpan oleh nasabah berdasarkan kategori yang dibuat oleh nasabah.

	<p>Jika nasabah belum pernah membuat watchlist sebelumnya, maka kondisi Watchlist akan kosong.</p>
	<p>Jika nasabah sudah pernah membuat Watchlist sebelumnya, maka kondisi Watchlist akan terisi dengan kategori dan list saham yang sudah dipilih oleh nasabah.</p>
	<p><b>Manage Watchlist</b></p> <p>Untuk mengatur, menambahkan, dan menghapus saham yang ada di Watchlist, klik button “Manage” yang ada di kanan atas.</p>



## Menambahkan Saham pada Watchlist


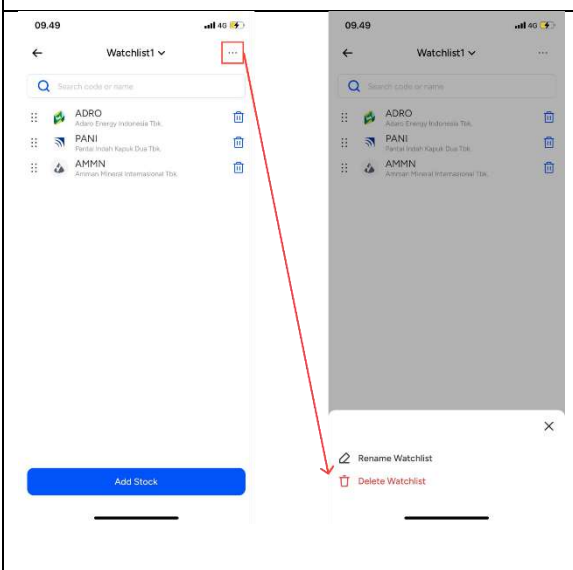
1. Pilih "Add Stock"
2. Pilih saham yang akan ditambahkan, nasabah dapat menambahkan beberapa saham secara bersamaan ke dalam watchlist.
3. Buat kategori watchlist, nasabah dapat menambahkan saham ke beberapa kategori secara bersamaan.
4. Setelah berhasil, list saham akan tampil pada watchlist di home aplikasi.



## Menghapus Saham pada Watchlist

Pada All Watchlist Nasabah tidak dapat menghapus watchlist.

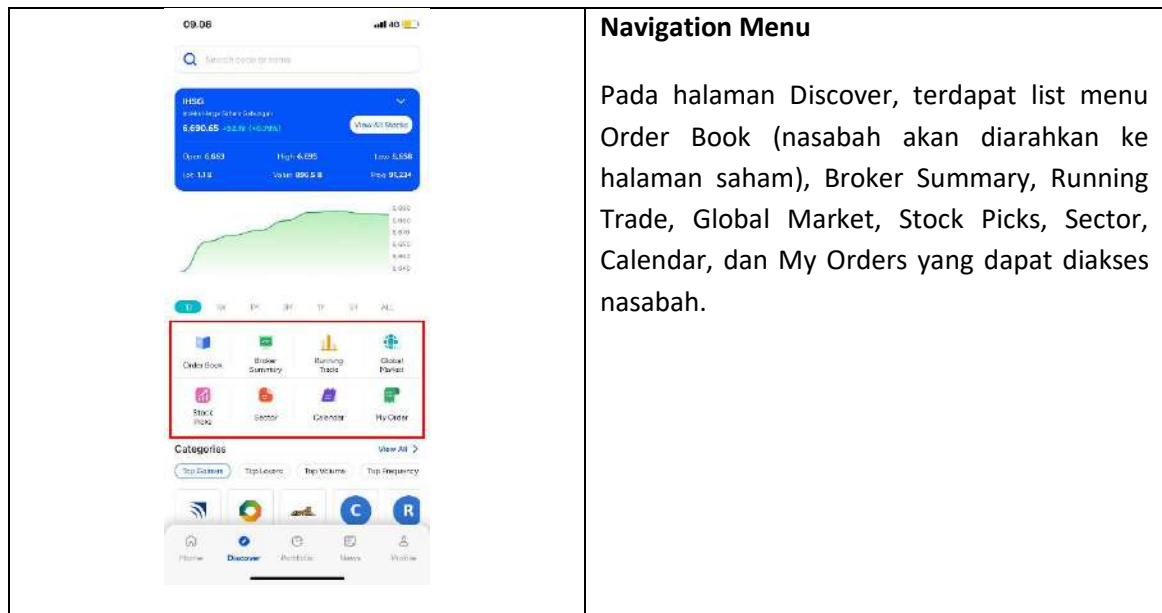
Untuk dapat menghapus saham dalam kategori, nasabah dapat memilih kategori saham terlebih dahulu dan swipe ke kanan.

	<h3>Mengatur Saham Watchlist dalam Kategori</h3> <ol style="list-style-type: none"> <li>1. Pilih kategori yang akan diatur.</li> <li>2. Setelah memilih kategori pilihan untuk mengubah urutan atau menghapus akan tampil.</li> <li>3. Mengubah urutan dapat dilakukan dengan drag and drop pada icon enam titik .</li> <li>4. Menghapus saham dapat dilakukan dengan memilih icon delete.</li> </ol>
	<h3>Mengatur Kategori Watchlist</h3> <p>Nasabah dapat menghapus atau mengubah nama watchlist dengan cara:</p> <ol style="list-style-type: none"> <li>1. Pilih kategori yang akan diatur</li> <li>2. Pilih titik tiga pada kanan atas</li> <li>3. Untuk mengubah nama pilih "Rename Watchlist", nama kategori tidak boleh berulang dengan nama yang sudah ada.</li> <li>4. Untuk menghapus watchlist pilih "Delete Watchlist"</li> </ol>

## 3.4 Discover

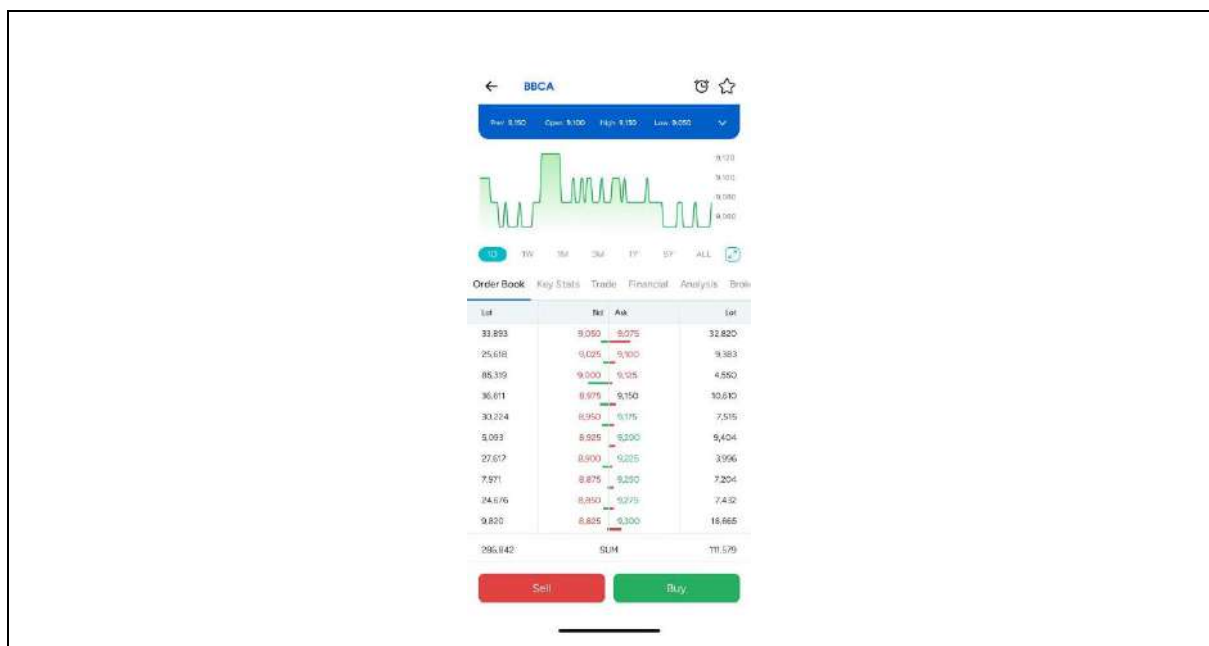
Halaman Discover menampilkan menu dan informasi mengenai pasar saham. Terdapat list menu yang dapat digunakan untuk mengakses informasi mengenai index, saham, chart, dan sektor-sektor yang tersedia.





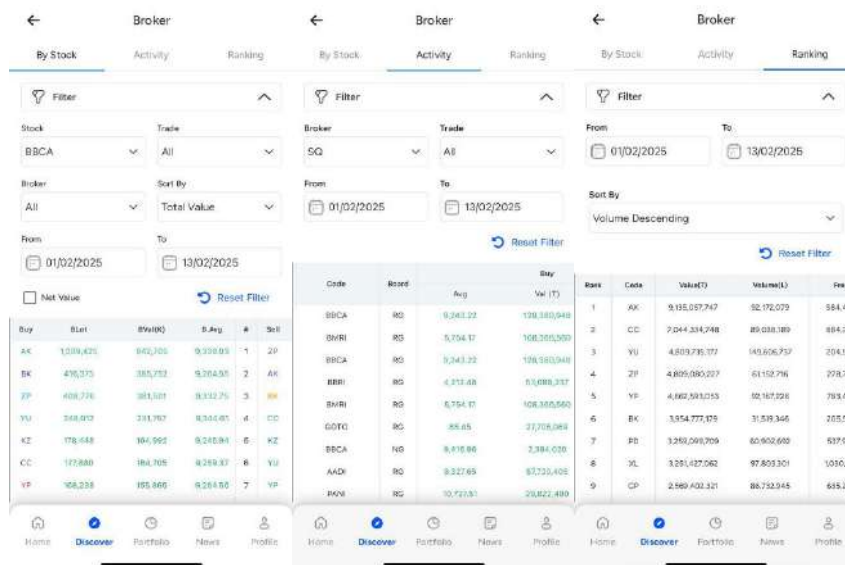
### 3.5 Order Book

Order Book mengarahkan ke halaman saham untuk melihat informasi penawaran harga jual dan beli saham tersebut.



### 3.6 Broker Summary

Fitur ini digunakan untuk melihat data transaksi dari broker-broker yang ada. Nasabah dapat melihat broker summary berdasarkan 3 kategori yaitu By Stock, Activity, dan Ranking. Masing-masing kategori memiliki filter yang dapat ditentukan sendiri oleh nasabah.



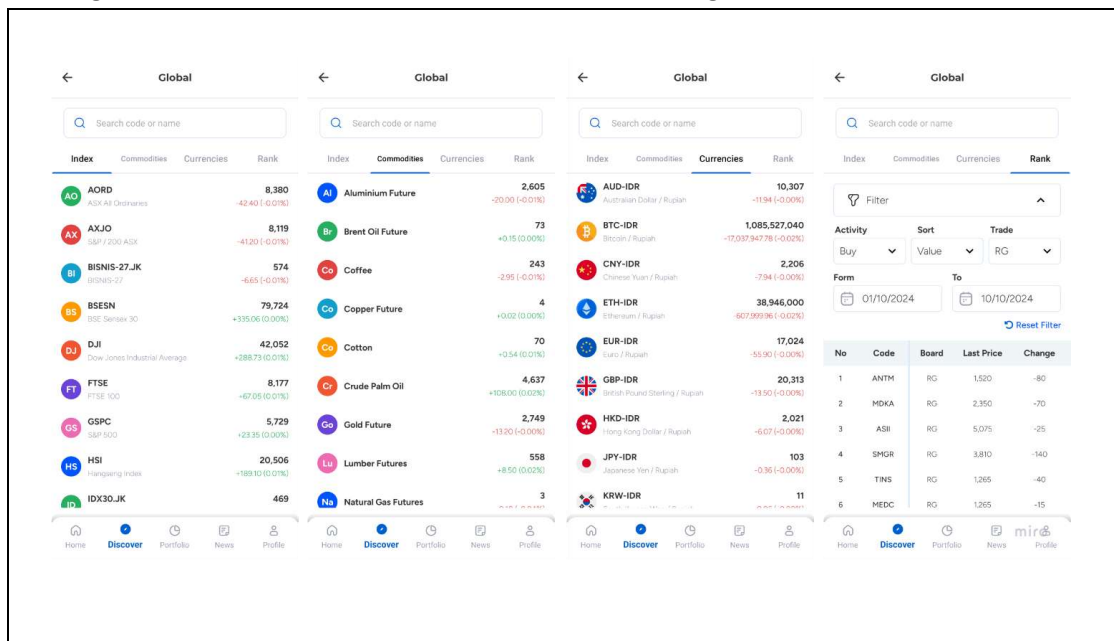
### 3.7 Running Trade

Fitur ini akan menampilkan trade yang sedang berjalan secara real-time.



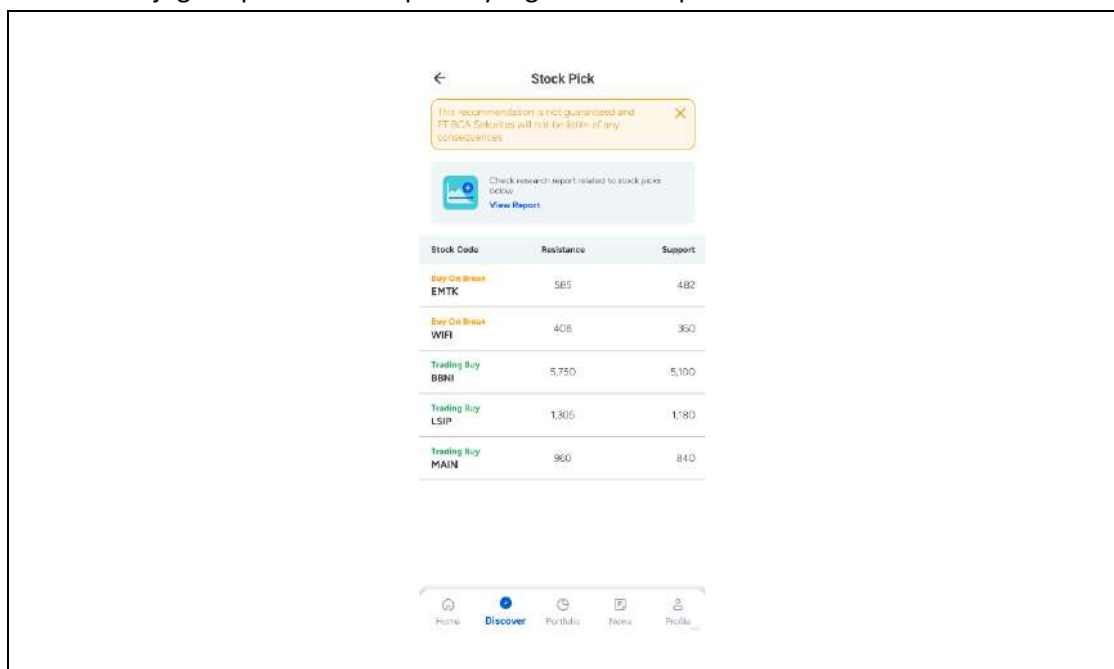
### 3.8 Global Market

Fitur ini akan menampilkan data-data seperti index global, harga komoditas, nilai mata uang internasional, dan data saham berdasarkan ranking.



### 3.9 Stock Picks

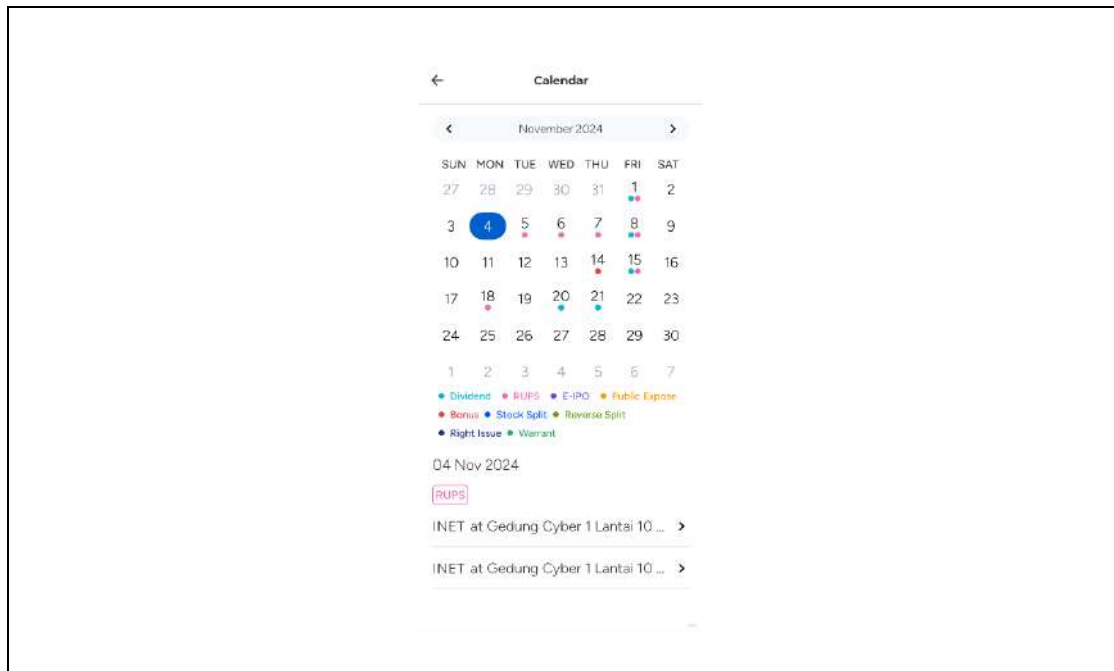
Fitur ini menampilkan saham-saham pilihan yang sudah dikurasi oleh tim BCA Sekuritas. Nasabah juga dapat melihat laporan yang sudah disiapkan oleh tim BCA Sekuritas.



### 3.10 Calendar

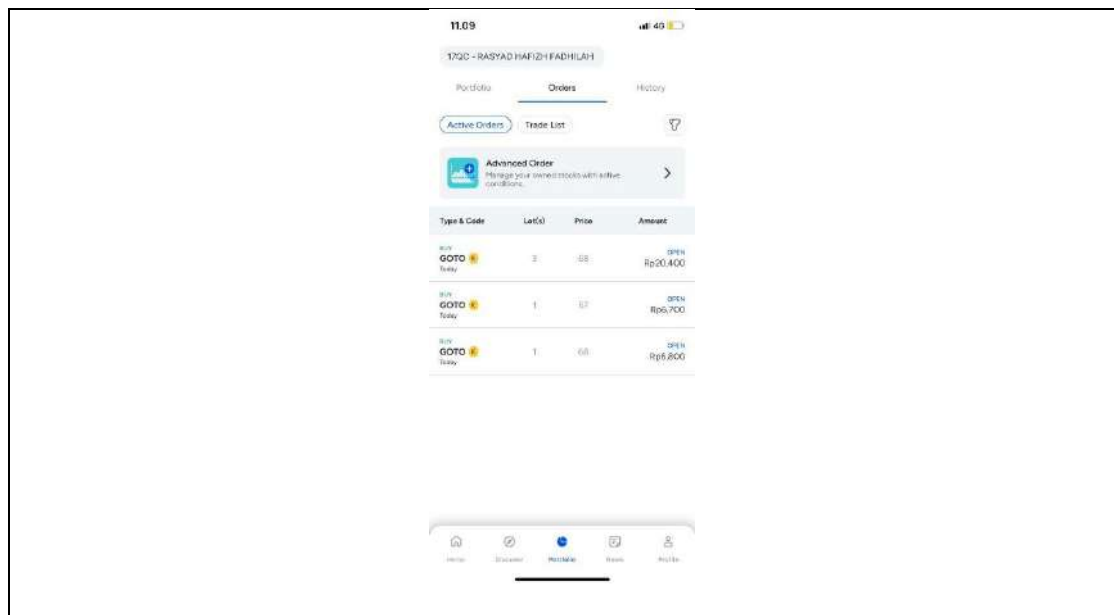
Fitur ini akan menampilkan kalender dalam format 1 bulan yang dilengkapi dengan agenda aksi korporasi (corporate action), seperti: dividend, RUPS, E-IPO, public expose, bonus,

stock split, reverse split, right issue, dan warrant. Nasabah juga dapat melihat corporate action pada bulan sebelumnya dan bulan kedepannya.



### 3.11 My Orders

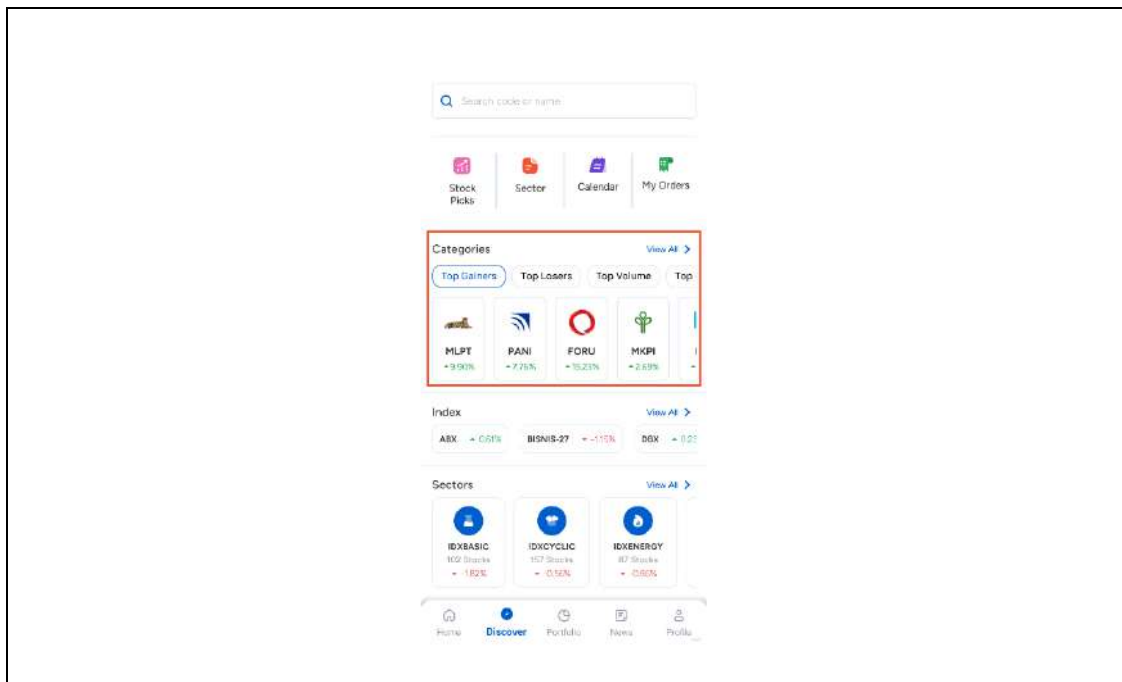
Fitur ini akan menampilkan halaman Orders pada menu Portfolio.



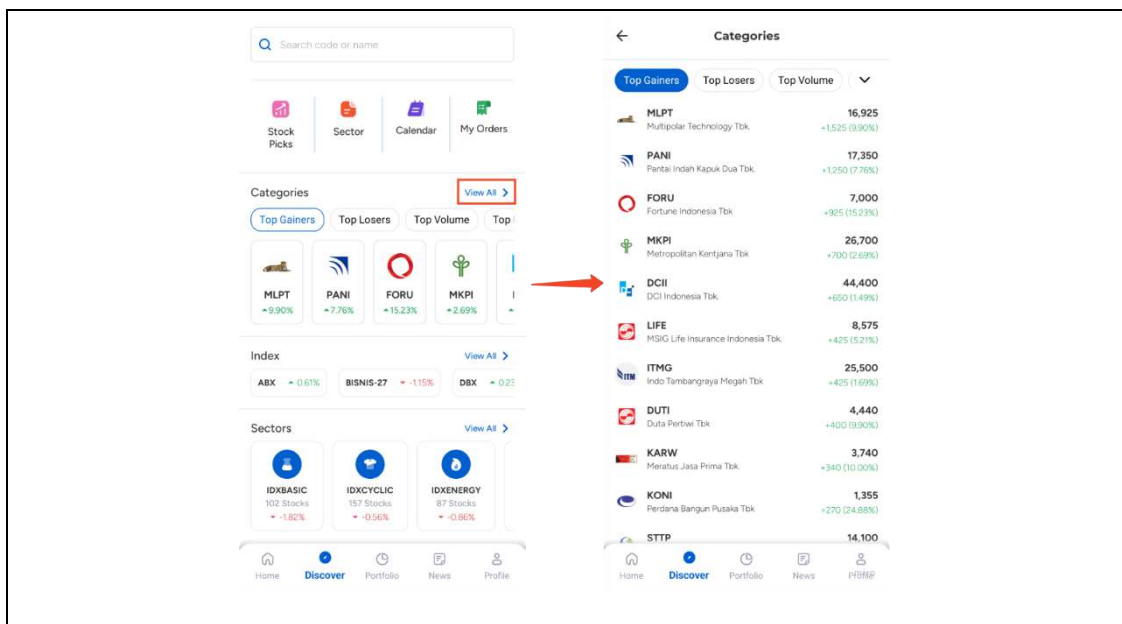
### 3.12 Categories

Informasi ini berisikan list saham yang masuk kedalam kategori tertentu. Terdapat beberapa kategori yang dapat nasabah pilih: Top Gainers, Top Losers, Top Volume, Top Frequency, Top Gainers (%), Top Losers (%), dan Top Value.



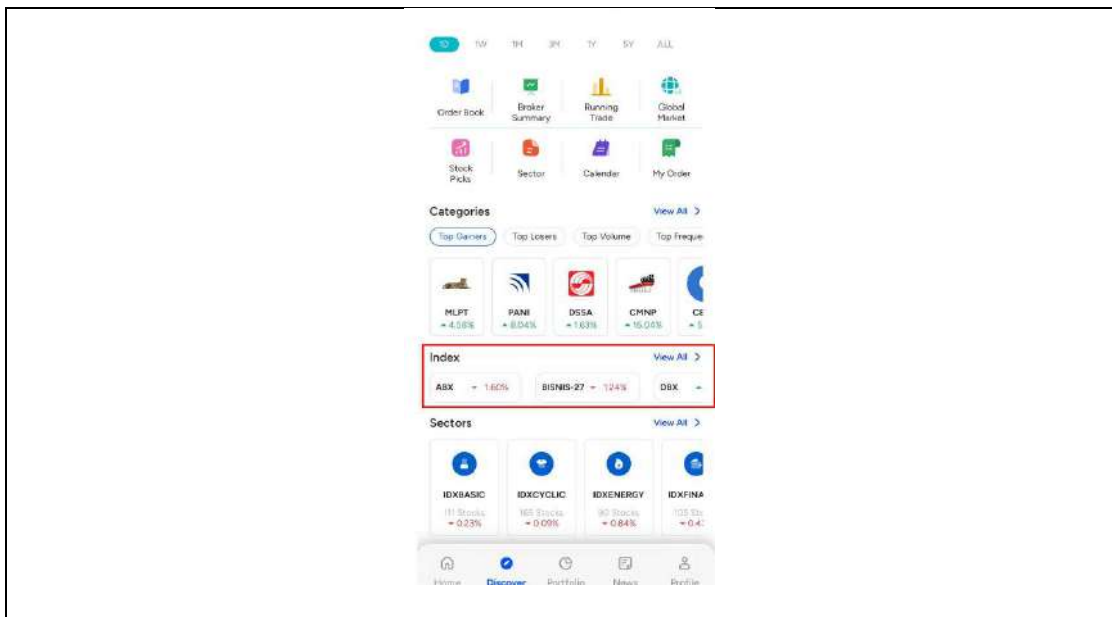


Terdapat tombol View All yang mengarahkan nasabah ke dalam halaman Categories, dimana nasabah dapat melihat list seluruh saham dalam kategori tersebut.

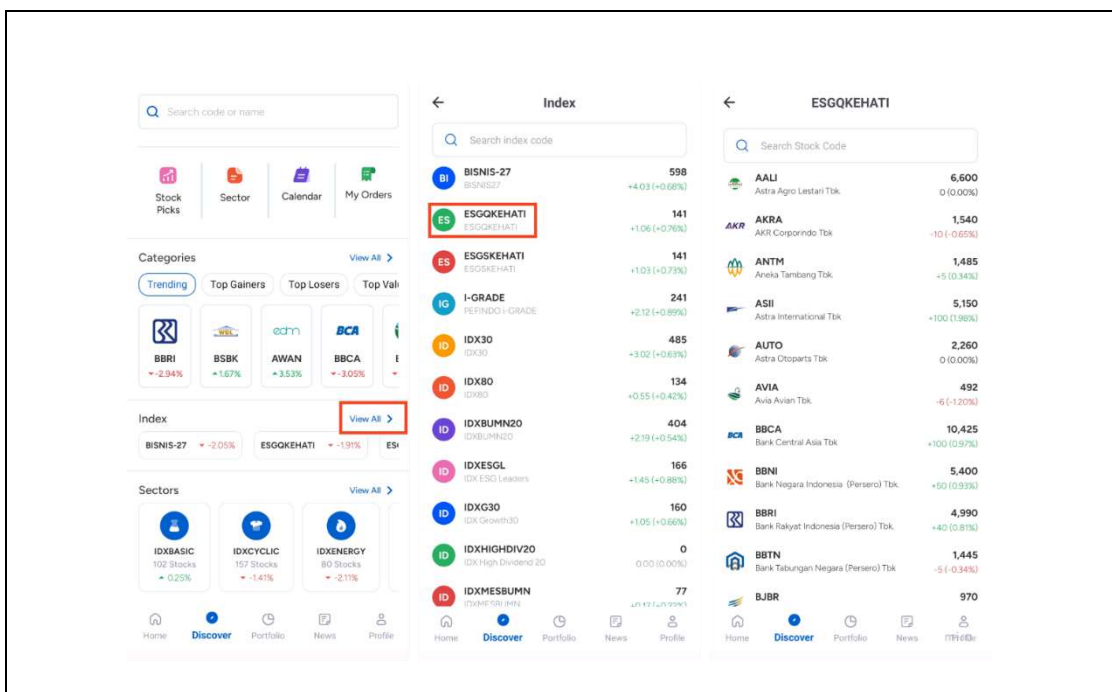


### 3.13 Index

Informasi ini berisikan list Index yang ada di Bursa Efek Indonesia beserta perubahan harganya.

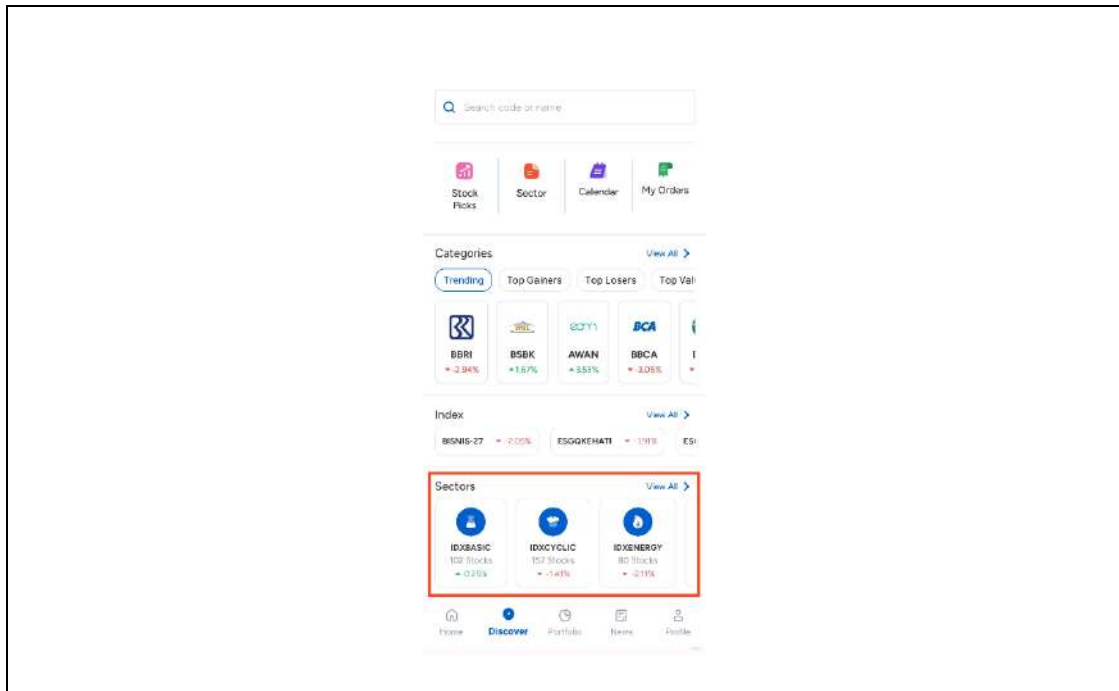


Terdapat tombol View All yang mengarahkan nasabah ke halaman yang berisi list seluruh Index. Jika nasabah memilih salah satu Index, maka akan tampil list seluruh saham pada Index tersebut.

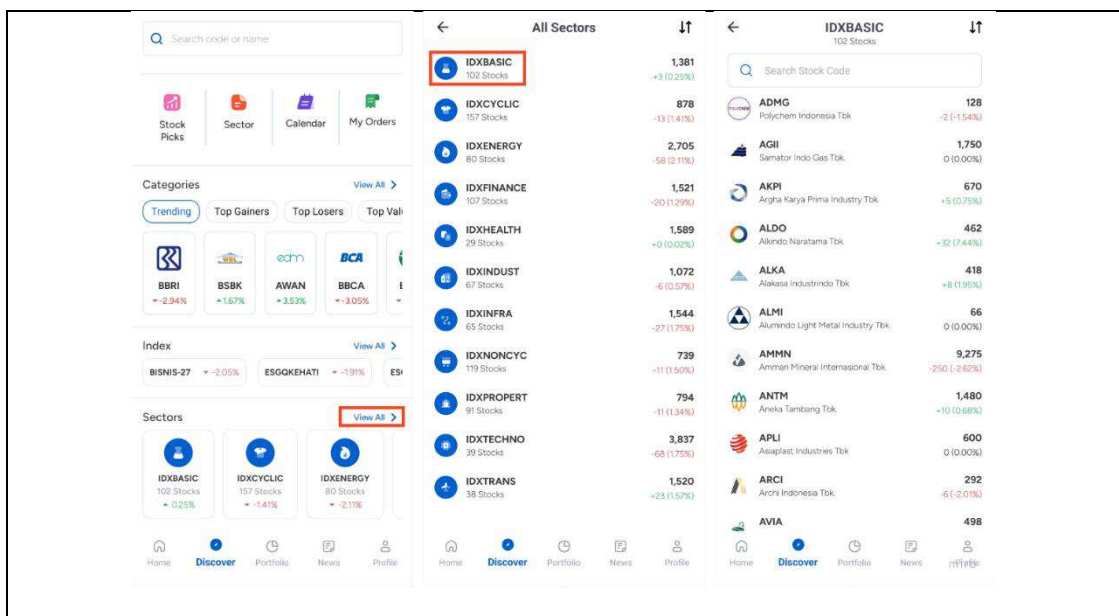


### 3.14 Sectors

Informasi ini berisikan list Sector yang ada di Bursa Efek Indonesia.



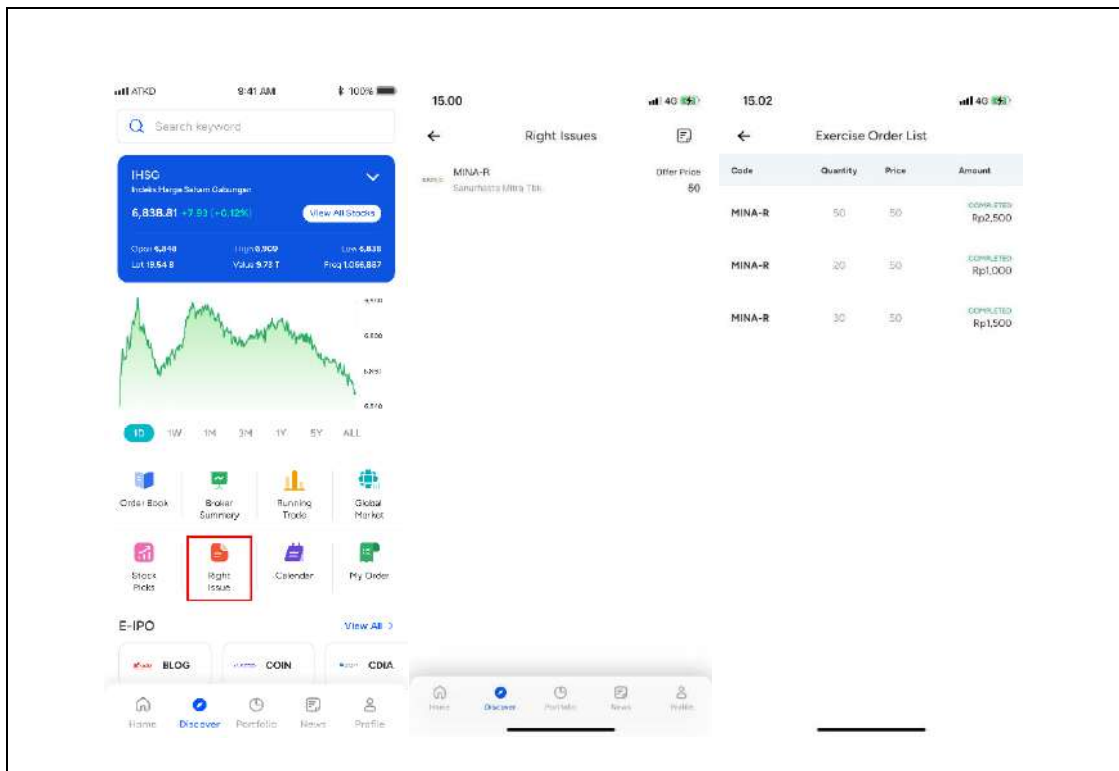
Terdapat tombol View All untuk melihat seluruh list sektor. Jika nasabah memilih salah satu sektor, maka akan tampil list saham pada sektor tersebut.



### 3.15 Right Issue

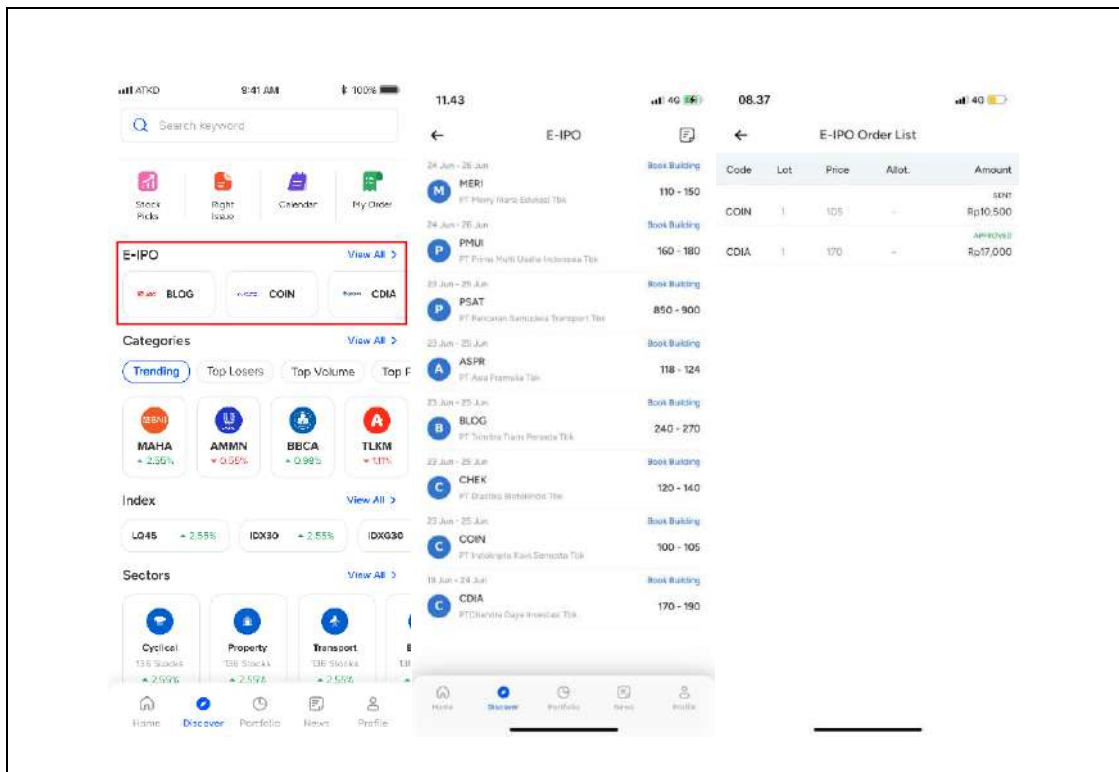
Menu Right Issue digunakan oleh Nasabah untuk melakukan exercise (penebusan) pada right issue (hak mendapatkan efek terlebih dahulu) yang sudah dimiliki. Pada menu ini nasabah dapat melihat daftar rights yang dapat diexercise. Pada kanan atas nasabah

dapat masuk ke halaman Exercise Order List untuk melihat order list dari exercise yang sudah pernah dilakukan sebelumnya (order list hanya tampil selama masa perdagangan rights).



### 3.16 E-IPO

Menu E-IPO digunakan oleh Nasabah untuk melakukan pembelian saham pada pasar perdana. Pada menu ini, Nasabah dapat melihat daftar saham yang sedang melakukan IPO beserta harga per lembar, status IPO, dan tanggal dari masing-masing status IPO. Selain itu Nasabah juga dapat melihat order list dari pesanan IPO yang sudah dilakukan (order list hanya tampil selama masa IPO).



## 3.17 Portfolio

Pada Portfolio terdapat 3 menu yang dapat diakses oleh nasabah yaitu Portfolio, Orders dan History.

### 3.17.1 Portfolio

Pada halaman portfolio, nasabah dapat mengakses informasi asset yang dimiliki dan posisi cash nasabah.

### Portfolio Overview

Pada overview nasabah dapat mengakses:

1. Total Market Value
2. Unrealized Gain/Loss
3. Available Cash
4. Buying Limit

Untuk mengetahui informasi lebih lanjut mengenai detail cashflow, nasabah dapat menekan tombol panah pada bagian Available Cash.

← Cash			
RDN	RDN T+2		
2,800,000	1,305,818		
Open Buy	Current Ratio		
380,690	0.00%		
Available Cash	Total Asset Value		
925,128	4,805,918		
Cash Flow Estimation			
Date	Today	T+1	T+2
Receivable	0	1,737,895	1,232,521
Payable	4,495,640	2,014,650	0
Net Amount	-4,495,640	-277,555	1,232,521
Fund Transfer	-2,800,000	0	0
Cash	350,352	71,297	1,305,818
Home Discover <b>Portfolios</b> News Profile			

## Available Cash

Pada available cash, nasabah dapat mengakses informasi detail cash seperti RDN, Open Buy, Available Cash, RDN T+2, Current Ratio dan Total Asset Value.

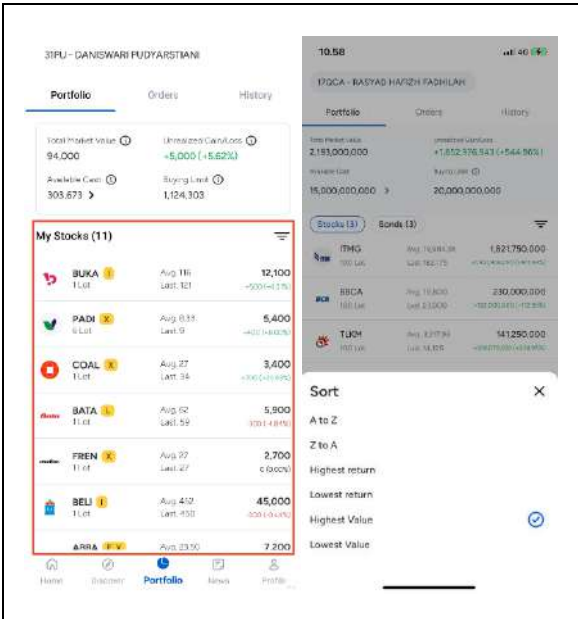
Pada halaman yang sama, nasabah dapat mengakses cash flow estimation yang berisi Receivable, Payable, Net Amount, Fund Transfer dan Cash.

Berikut penjelasan atas masing-masing istilah pada portfolio:

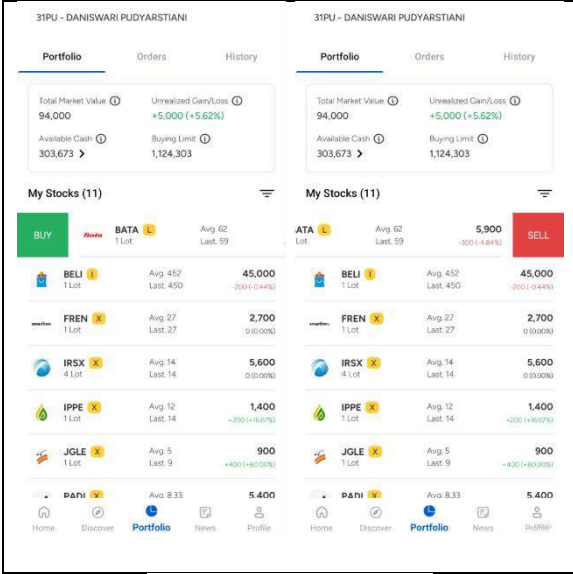
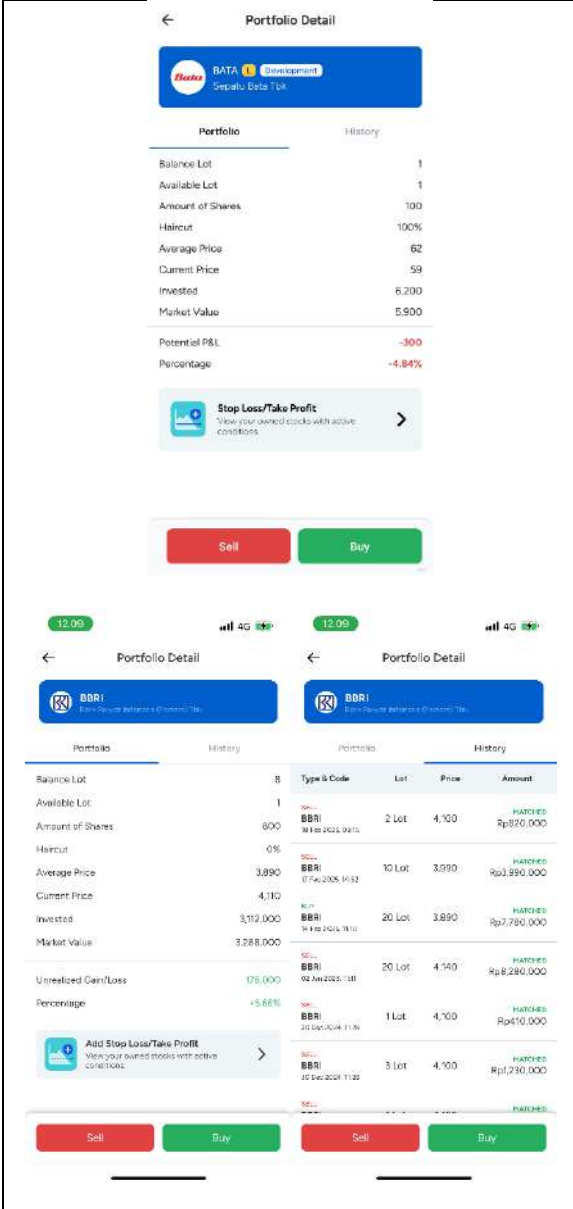
Nama Kolom	Definisi
Total Market Value	Nilai portfolio saham nasabah berdasarkan jumlah lot yang dimiliki yang dikalikan dengan harga terakhir (Total Last Price X Jumlah Lembar).
Available Cash	<p>Dana tersedia yang dapat digunakan untuk melakukan aktivitas pembelian saham.</p> <p>Apabila available cash bernilai negatif, nasabah melakukan pembelian menggunakan buying limit. Kondisi ini terjadi ketika nasabah memiliki transaksi open buy dan/atau pembelian yang melebihi saldo cash yang tersedia.</p>
Unrealized Gain/Loss	Keuntungan atau kerugian yang belum direalisasikan dari saham dalam portfolio, dihitung berdasarkan selisih antara last price dengan average buying price dikalikan dengan jumlah saham yang dimiliki.
Buying Limit	<p>Buying limit adalah fasilitas untuk membeli saham dengan nilai melebihi dana yang tersedia, menggunakan cash dan valuasi portfolio sebagai kolateral, sesuai dengan perhitungan margin level.</p> <p>Apabila nasabah menggunakan buying limit maka nasabah wajib melakukan pembayaran pada T+2. Apabila tidak dilakukan pembayaran maka:</p> <ol style="list-style-type: none"> <li>1. Pada T+3 akan dilakukan suspend buy</li> <li>2. Pada T+4 akan dilakukan forced sell</li> </ol> <p>Nasabah juga akan dikenakan denda sesuai ketentuan BCA Sekuritas.</p>
RDN	Jumlah dana yang tersedia pada Rekening Dana Nasabah.
Open Buy	Nilai order beli yang belum done/match.
RDN T+2	Saldo yang akan tersedia di Rekening Dana Nasabah setelah proses penyelesaian transaksi 2 hari bursa.
Current Ratio	Nilai terhutang dalam bentuk %.
Total Asset Value	Nilai seluruh asset nasabah yang terdiri dari market value dan cash available.
Receivable	<p>Jumlah dana hasil penjualan nasabah ditampilkan berdasarkan tanggal penyelesaian transaksi:</p> <ol style="list-style-type: none"> <li>1. Penjualan pada hari yang sama akan muncul di receivable T+2.</li> <li>2. Penjualan pada T-1 akan muncul di receivable T+1.</li> <li>3. Penjualan pada T-2 yang settle hari ini akan muncul di receivable T+0.</li> </ol>

Payable	<p>Jumlah dana hasil pembelian nasabah ditampilkan berdasarkan tanggal penyelesaian transaksi:</p> <ol style="list-style-type: none"> <li>1. Pembelian pada hari yang sama akan muncul di receivable T+2.</li> <li>2. Pembelian pada T-1 akan muncul di receivable T+1.</li> <li>3. Pembelian pada T-2 yang settle hari ini akan muncul di receivable T+0.</li> </ol>
Net Amount	Net dari transaksi nasabah dihitung berdasarkan selisih antara Receivable dan Payable. Jika bernilai negatif, maka nasabah dalam posisi net buy.
Fund Transfer	Net dari dana yang masuk ke RDN nasabah dihitung berdasarkan selisih antara deposit dan withdrawal. Jika nilainya negatif, berarti nasabah melakukan penarikan dana lebih banyak daripada deposit.
Cash	<p>Net Cash Nasabah adalah nilai bersih dana yang dimiliki nasabah. Jika bernilai negatif, berarti nasabah memiliki kewajiban pembayaran yang harus diselesaikan.</p> <ol style="list-style-type: none"> <li>1. Cash pada T+0 negatif → Kewajiban pembayaran harus diselesaikan hari ini.</li> <li>2. Cash pada T+1 negatif → Kewajiban pembayaran harus diselesaikan pada T+1.</li> <li>3. Cash pada T+2 negatif → Kewajiban pembayaran harus diselesaikan pada T+2.</li> </ol> <p>Pastikan pembayaran dilakukan sebelum pukul 14.00 untuk menghindari denda keterlambatan.</p>

Selain itu pada halaman portfolio juga terdapat:

	<p><b>List Asset</b></p> <p>List Asset berisi Saham dan Obligasi yang dimiliki nasabah. Informasi yang terdapat pada list tersebut adalah: kode saham, owned lot, average price, last price, total value, unrealized gain/loss.</p> <p>Nasabah dapat mengurutkan tampilan aset sesuai preferensi nasabah melalui Icon Sort pada kanan atas.</p>
---	---




	<p>Nasabah dapat melakukan swipe ke kanan untuk melakukan Buy dan swipe ke kiri untuk melakukan Sell pada saham yang ada di list Portfolio.</p>
	<p>Nasabah dapat memilih salah satu saham pada portfolio untuk melihat informasi detail portfolio.</p> <p>Dibawah informasi portfolio, terdapat tombol (1) untuk memasang kondisi Stop Loss/Take Profit. Nasabah akan diarahkan ke halaman Stop Loss/Take Profit.</p> <p>Nasabah juga dapat mengakses order history pembelian dan penjual dari saham yang dipilih. History akan diperbarui pada hari bursa selanjutnya setelah nasabah melakukan transaksi.</p>

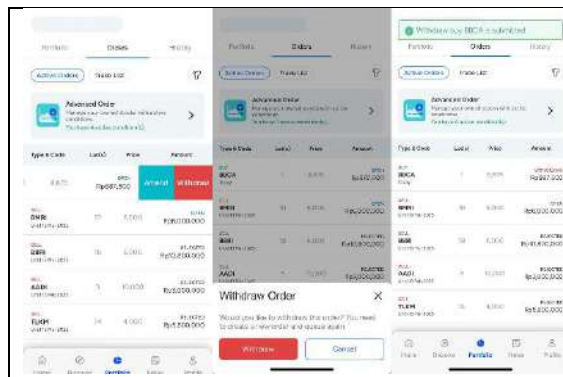
Berikut informasi definisi data yang tampil pada portfolio:

Nama Kolom	Definisi
Kode Saham	Kode emiten saham yang terdaftar di Bursa Efek Indonesia (BEI).
Nama Perusahaan	Menampilkan nama perusahaan dari kode saham.
Balance Lot	Jumlah lot yang dimiliki oleh nasabah.
Available Lot	Jumlah lot yang dapat dijual oleh nasabah. Nilai available lot dapat berbeda dengan balance lot saat nasabah melakukan penjualan yang belum match (open sell), dimana nilai available lot merupakan selisih antara balance lot dan open sell.
Amount of Shares	Total lembar saham yang dimiliki nasabah.
Haircut	Potongan valuasi saham.
Average Price	Harga rata-rata saham yang terdapat pada portfolio nasabah.
Current Price	Harga saham saat ini.
Invested	Harga yang dikeluarkan nasabah untuk membeli saham.
Market Value	Valuasi saham jika menggunakan current price.
Potential P&L	Potensi keuntungan/kerugian.
Percentage	Persentase keuntungan/kerugian.

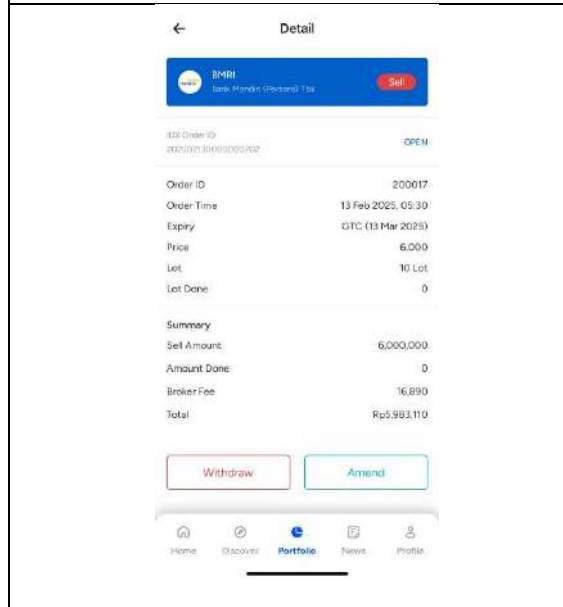
### 3.18 Orders

Pada Halaman ini, nasabah dapat memantau order yang dibuat. Tersedia pilihan antara Active Orders dan Trade List.

	<p><b>Active Orders</b></p> <p>Active Orders adalah halaman di mana nasabah dapat memantau order yang telah dibuat pada hari perdagangan yang sama. Informasi yang ditampilkan di list order adalah: buy/sell, kode saham, periode, order lot, order price, status, dan order value.</p> <p>Terdapat bagian Advanced Order dimana nasabah dapat memantau Advanced Order yang telah dibuat.</p>
---	--



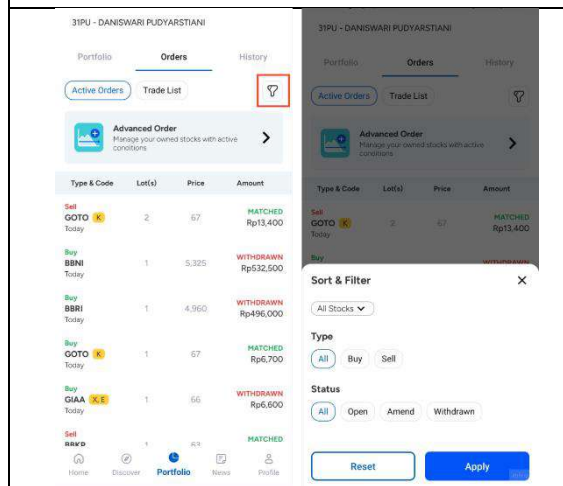
Nasabah dapat melakukan swipe ke kiri pada order list untuk melakukan Amend dan Withdraw pada order yang berstatus Open dan Partial Matched.



## Manage Order

Apabila nasabah memilih salah satu order dari order list, nasabah akan diarahkan ke dalam order detail. Terdapat informasi yang lengkap mengenai order yang dibuat di dalam order detail.

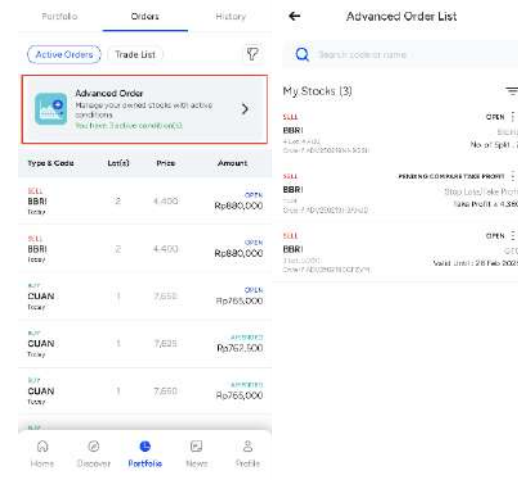
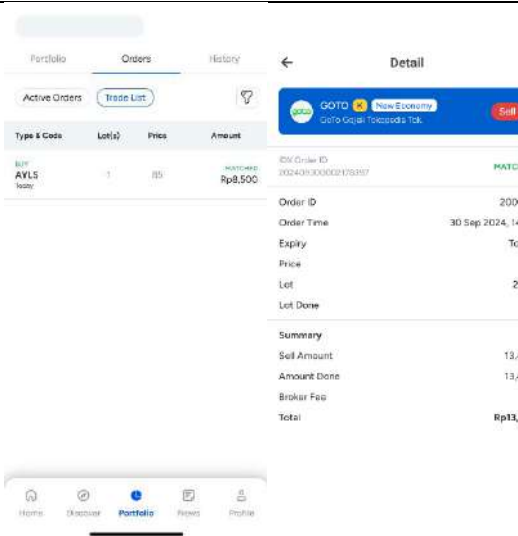
Apabila order masih memiliki status open / partial matched maka nasabah masih dapat melakukan Withdraw dan Amend pada order tersebut.



## Filter


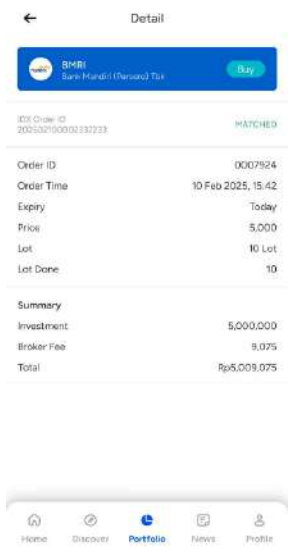
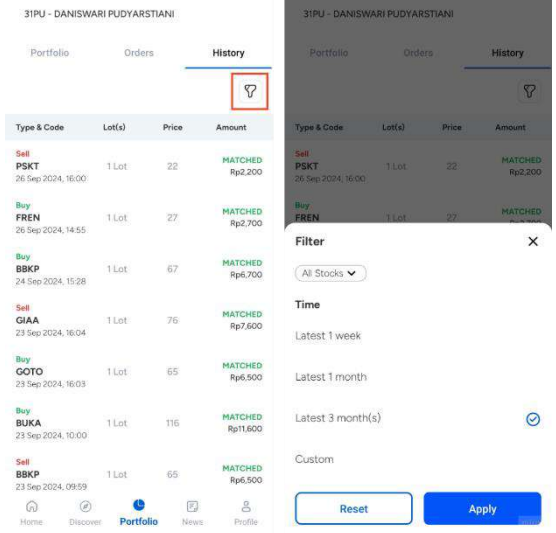
Nasabah dapat melakukan filter pada order berdasarkan:

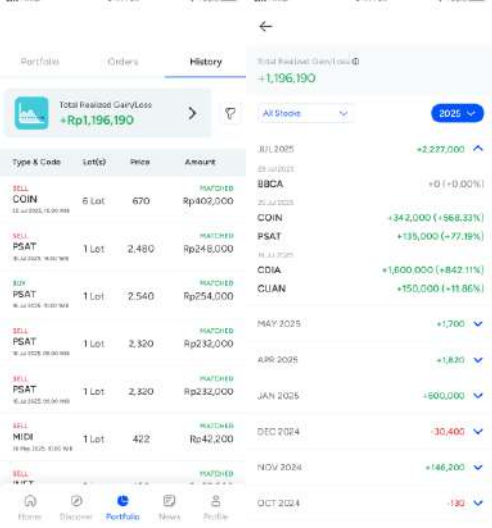
1. Pilihan Saham
2. Tipe Order (All/Buy/Sell)
3. Status Order

	<h3>Advanced Order List</h3> <p>Nasabah dapat mengakses Advanced Order yang telah dibuat, advanced order terdiri atas:</p> <ol style="list-style-type: none"> <li>1. Automatic Order</li> <li>2. Order GTC</li> <li>3. Stop Loss dan Take Profit</li> <li>4. Split/Repeat Order</li> </ol> <p>Penjelasan terkait order ini akan dijelaskan pada bagian order.</p>
	<h3>Trade List</h3> <p>Trade List menampilkan order yang match pada hari yang sama dan akan diperbarui setiap hari, sehingga order dari hari sebelumnya tidak akan ditampilkan. Informasi yang tersedia dalam Trade List meliputi: buy/sell, kode saham, periode, jumlah lot, harga order, status, dan nilai order.</p>

### 3.19 History

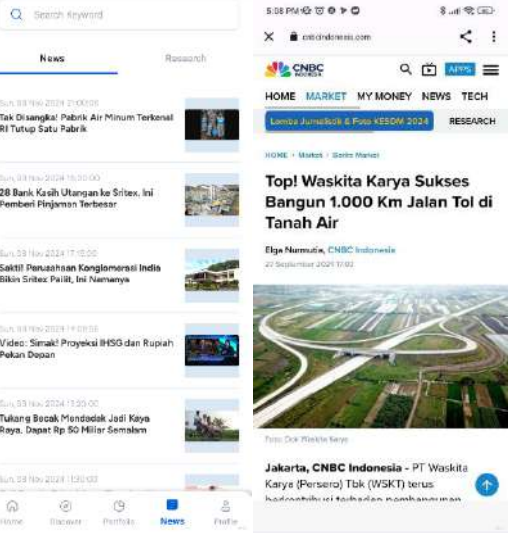
Nasabah dapat mengakses halaman History untuk melihat semua transaksi yang telah match sejak hari bursa sebelumnya hingga transaksi pertama. Data trade pada hari bursa yang sama akan ditambahkan pada hari bursa berikutnya.

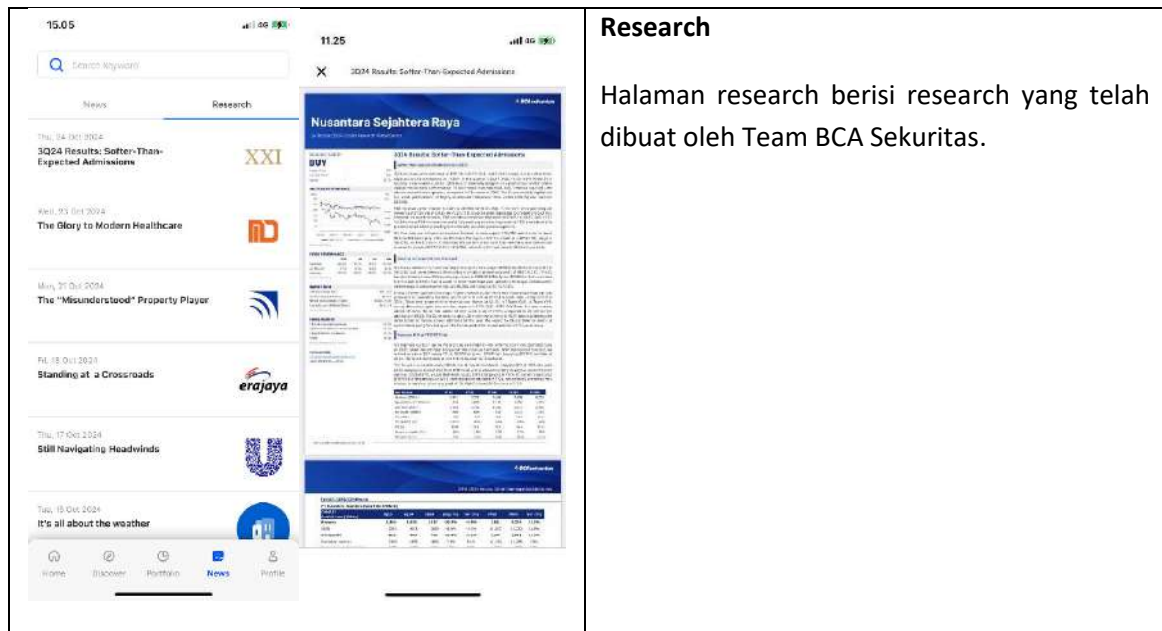
	<h3>History List</h3> <p>History list menampilkan semua transaksi yang telah match sejak transaksi pertama hingga hari bursa sebelumnya.</p> <p>Informasi yang ditampilkan pada order list history adalah: action (Buy/Sell), kode saham, order date, order lot, order price, status, dan order value.</p>
	<h3>History Detail</h3> <p>Nasabah dapat memilih salah satu order untuk melihat detail informasi pada trade tersebut.</p>
	<p>Nasabah dapat memilih filter berdasarkan rentang waktu dan saham yang ingin ditampilkan.</p>

	<h3>Realized Gain/Loss</h3> <p>Data Realized Gain/Loss akan ter-update setiap nasabah melakukan penjualan saham yang match. Nasabah dapat mengakses fitur tersebut pada tab History yang ada pada menu Portfolio.</p> <p>Pada halaman Realized Gain/Loss akan tampil informasi nilai total realized di tahun yang dipilih (filter tahun akan otomatis terisi tahun terkini).</p> <p>Pada list akan tampil informasi nilai total realized per bulannya. Jika list tersebut di-expand, akan tampil detail transaksi penjualan saham per tanggal penjualan. Informasi yang ditampilkan adalah tanggal penjualan, kode saham, nilai realized-nya, dan persentasenya.</p> <p>Selain filter tahun, Nasabah juga dapat menerapkan filter sesuai kode saham. Setelah filter dipilih, data yang tampil akan menyesuaikan dengan filter yang dipilih.</p>
---	---

## 3.20 News & Research

Halaman News menampilkan berita dari berbagai sumber dan riset dari tim BCA Sekuritas.

	<h3>News</h3> <p>Halaman News menampilkan list berita dari berbagai sumber.</p>
---	---



## Research

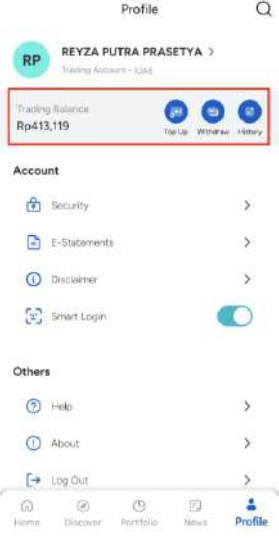
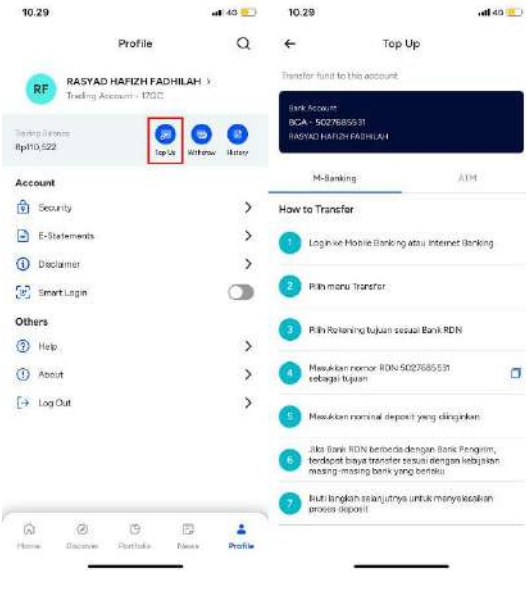
Halaman research berisi research yang telah dibuat oleh Team BCA Sekuritas.

## 3.21 Profil

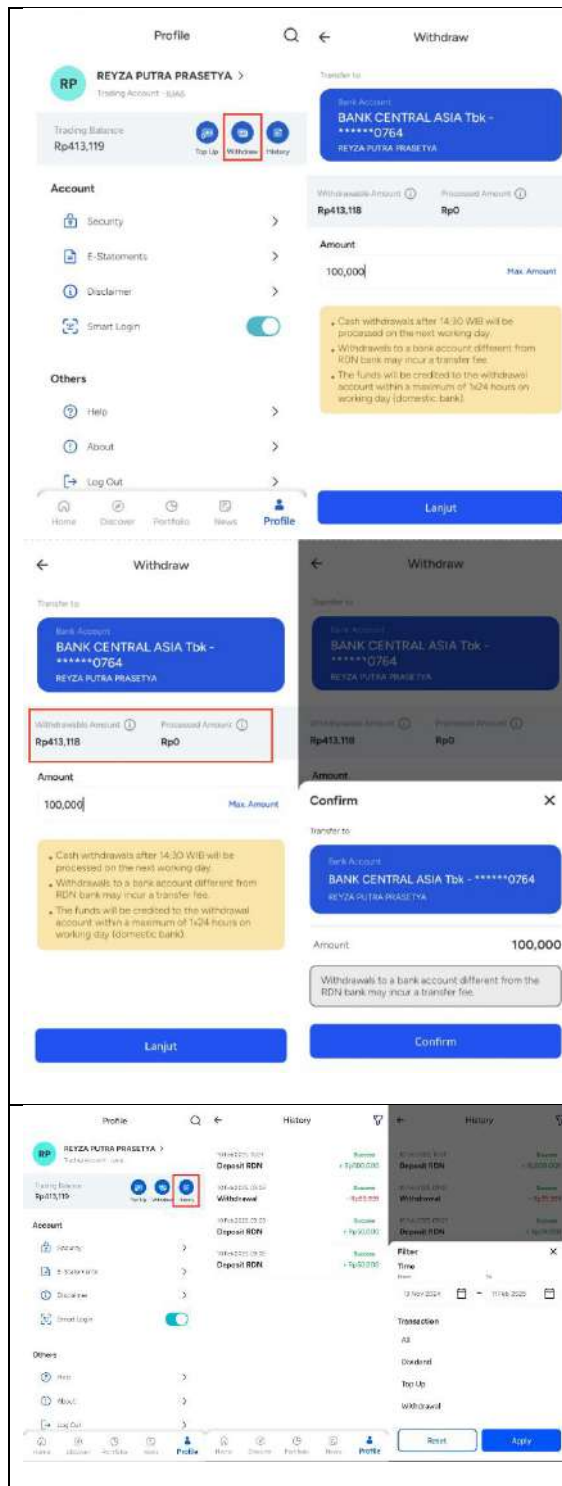
Halaman Profile menampilkan informasi dan pengaturan mengenai akun nasabah.

### 3.21.1 Top Up & Withdraw

Pada bagian ini nasabah

	<p><b>Trading Balance</b></p> <p>Trading balance merupakan dana yang dapat digunakan untuk melakukan transaksi, nilai ini tidak termasuk open buy nasabah.</p>
	<p><b>Top Up</b></p> <p>Pada halaman ini terdapat informasi akun RDN nasabah.</p> <p>Nasabah dapat melakukan Top Up dengan mengikuti langkah-langkah yang ada pada menu Top Up.</p>





## Withdraw

Pada halaman ini terdapat informasi rekening penarikan nasabah.

Nasabah dapat melakukan penarikan dana melalui menu Withdraw dengan minimum penarikan dana sebesar Rp 50.000. Jika nasabah melakukan penarikan dana setelah jam 14.30 WIB atau saat hari libur, penarikan dana baru akan diproses pada hari kerja berikutnya.

Terdapat 2 informasi pada halaman ini:

1. **Withdrawable** Amount  
Jumlah saldo yang dapat ditarik ke rekening bank nasabah.
2. **Processed** Amount  
Hasil penjualan saham yang sedang diproses. Proses ini memakan waktu 2 hari kerja setelah transaksi.

## History

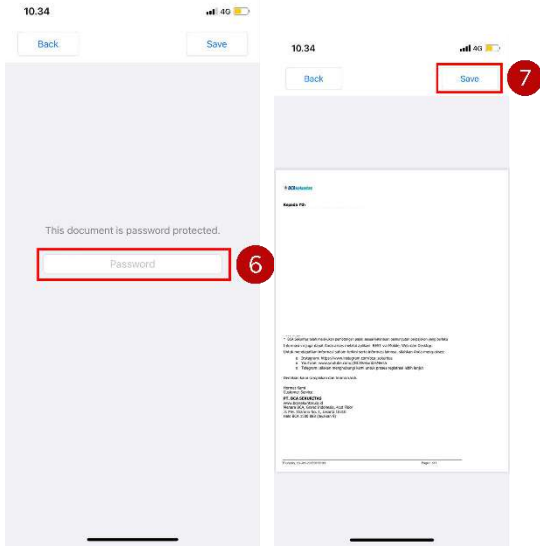
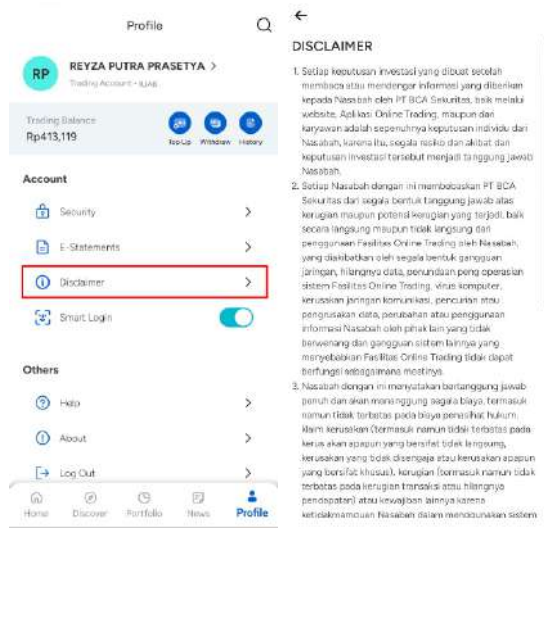
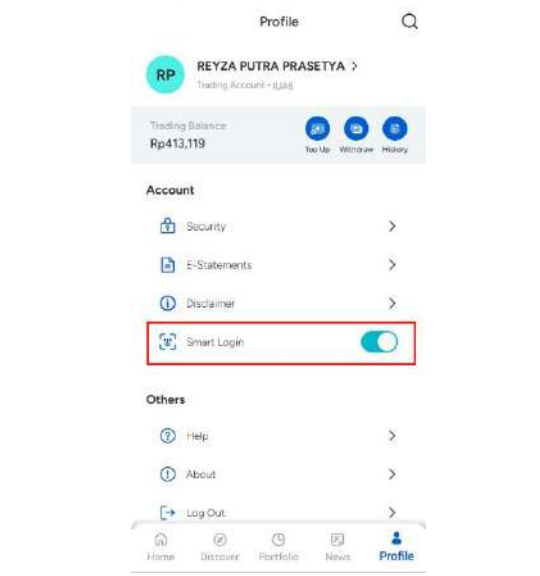
Pada menu History, nasabah dapat melihat riwayat pergerakan cash seperti penarikan dana, top up, pembagian dividen.

Nasabah dapat melakukan filter berdasarkan jenis transaksi dan rentang waktu yang diinginkan.

### 3.21.2 Account

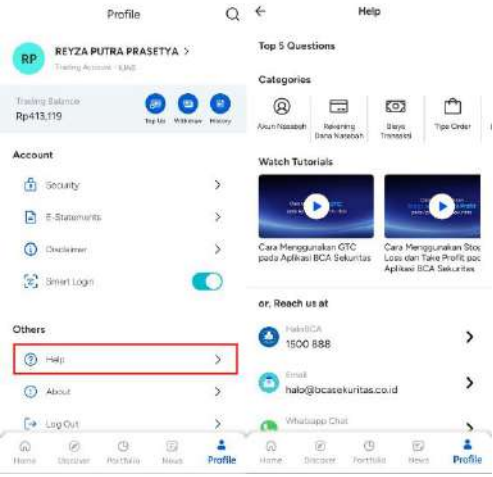
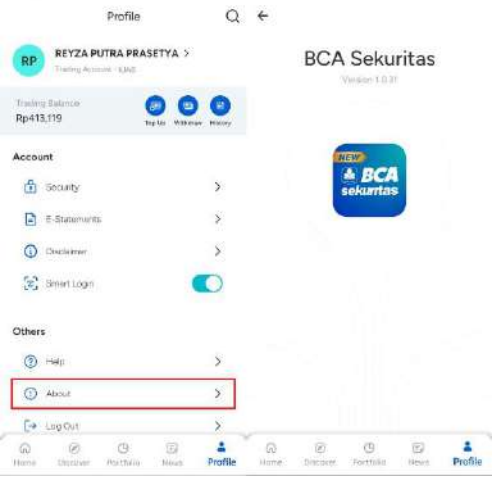
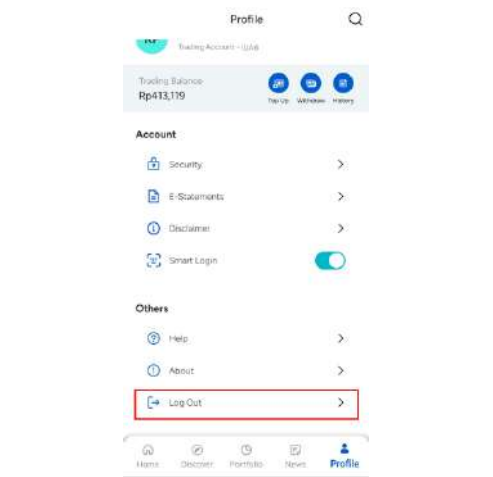
Berisi pengaturan yang berkaitan dengan akun nasabah.

	<p><b>Security</b></p> <p>Nasabah dapat mengakses menu untuk:</p> <ol style="list-style-type: none"><li>1. Perubahan email</li><li>2. Perubahan nomor HP</li><li>3. Perubahan rekening pencairan</li><li>4. Perubahan password</li><li>5. Perubahan PIN</li></ol> <p>Nasabah dapat mengikuti langkah-langkah pada masing-masing menu untuk melakukan perubahan informasi yang diperlukan.</p>
	<p><b>E-Statement</b></p> <p>Pada menu E-Statement nasabah dapat mengunduh informasi transaksi seperti:</p> <ul style="list-style-type: none"><li>• Statement of Account</li><li>• Client Sell Activity</li><li>• Client Buy Activity</li><li>• Cash Dividend</li><li>• Bond Coupon</li><li>• Transaction Report</li></ul> <p>Untuk langkah-langkah dalam mengunduh e-statement adalah sebagai berikut:</p> <ol style="list-style-type: none"><li>1. Pilih Report Type.</li><li>2. Pilih periode tahun yang ingin dilihat.</li><li>3. Pilih periode bulan yang ingin dilihat (khusus Statement of Account).</li><li>4. Tekan “Download Report”.</li><li>5. Tekan tombol OK pada pop up.</li></ol>

	<ol style="list-style-type: none"> <li>Masukan document password berupa tanggal/bulan/tahun lahir dengan format “ddmmyy”.</li> <li>E-Statements nasabah dapat dilihat atau diunduh.</li> </ol>
	<p><b>Disclaimer</b></p> <p>Menu ini menampilkan disclaimer mengenai hal-hal yang merupakan tanggung jawab nasabah.</p> <p>Dengan menggunakan layanan BCA Sekuritas, nasabah dianggap setuju dengan ketentuan yang berlaku.</p>
	<p><b>Smart Login</b></p> <p>Nasabah dapat mengaktifkan fitur Smart Login agar dapat menggunakan sidik jari/face recognition untuk login di ponsel masing-masing.</p>

### 3.21.3 Others

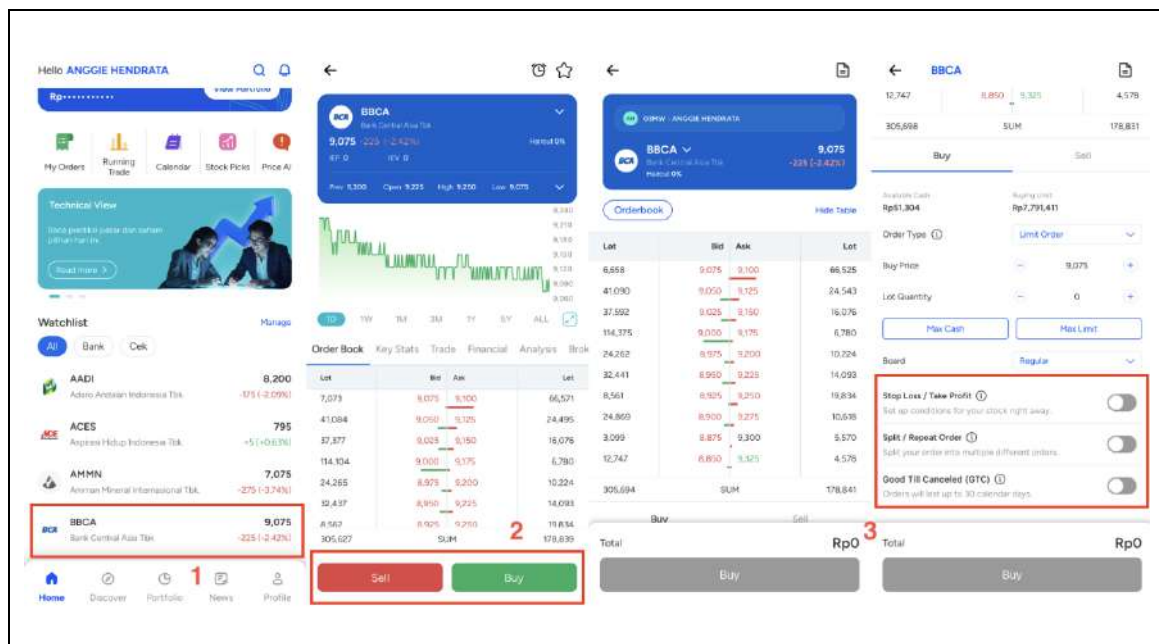
Merupakan menu pengaturan lainnya yang dapat digunakan oleh nasabah.

	<p><b>Help</b></p> <p>Menu ini digunakan untuk mencari bantuan atau pertanyaan seputar penggunaan aplikasi BCA Sekuritas mobile.</p>
	<p><b>About</b></p> <p>Menu ini digunakan untuk mengetahui versi dari aplikasi yang digunakan.</p>
	<p><b>Log Out</b></p> <p>Menu ini digunakan untuk keluar dari aplikasi. Setelah melakukan log out, nasabah akan diarahkan kembali ke halaman login.</p>

## 4. Order

Order merupakan fitur yang memungkinkan nasabah untuk mengirimkan instruksi transaksi. Nasabah dapat melakukan order dengan langkah:

1. Melakukan pencarian saham atau memilih saham yang ada pada watchlist nasabah
2. Pada halaman saham, pilih Buy/Sell untuk masuk ke halaman order
3. Nasabah dapat memilih tipe order seperti Limit Order atau Automatic Order, serta menerapkan kondisi tambahan seperti Stop Loss/Take Profit, Split/Repeat Order, dan Good Till Canceled (GTC) pada halaman tersebut.



## 4.1 Limit Order

Limit Order adalah fitur untuk nasabah melakukan transaksi pembelian/penjualan saham pada harga yang ditentukan atau harga yang lebih baik.

Misalnya, nasabah melakukan pembelian saham BBCA pada harga 10.000, pada saat order terkirim harga terbaik pembelian BBCA adalah 9.500 maka order dapat match di harga 9.500 dengan maksimal harga sesuai yang ditentukan nasabah yaitu 10.000.

Sebaliknya jika nasabah melakukan order penjualan BBCA pada harga 10.000, pada saat order terkirim harga terbaik penjualan BBCA adalah 10.500 maka order dapat match di harga 10.500 dengan minimum harga sesuai yang ditentukan nasabah yaitu 10.000.

Lot	Bid	Ask	Lot
12,144	815	820	8,610

Buy 1 Sell

Available Cash: Rp337,664 | Buying Limit: Rp519,483

Order Type: Limit Order

Buy Price: 820

Lot Quantity: 1

Max Cash Max Limit

Board: Regular

Stop Loss / Take Profit: Set up conditions for your stock right away

Split / Repeat Order: Split your order into multiple different order

Good Till Canceled (GTC): Order will last up to 30 calendar days

Total: Rp82,149

Buy

Confirm Buy Order

ACES Aspirasi Hidup Indonesia Tbk

Order Type: Limit Order

Order Expiry: Today

Buy Price: 820

Lot: 1

Proceed Amount: 82,000

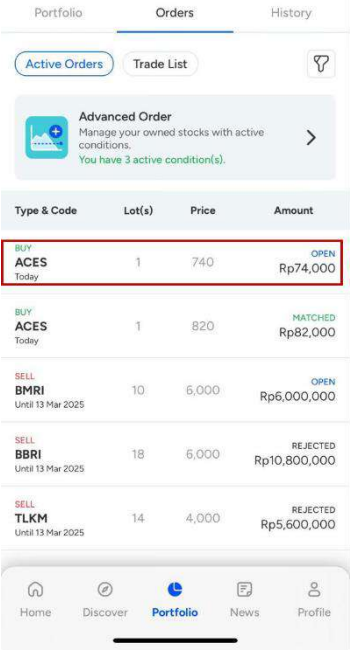
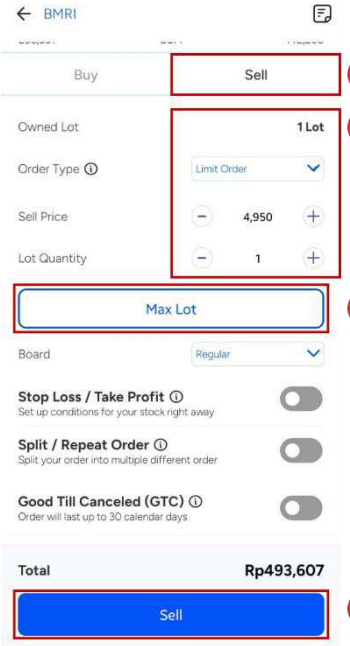
Commission Fee: 149

Total: Rp82,149

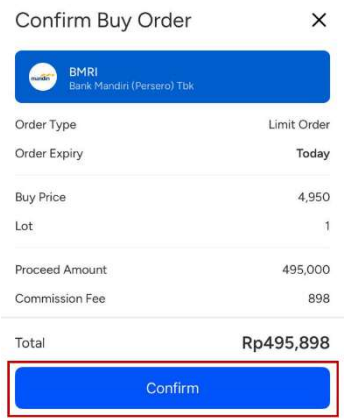
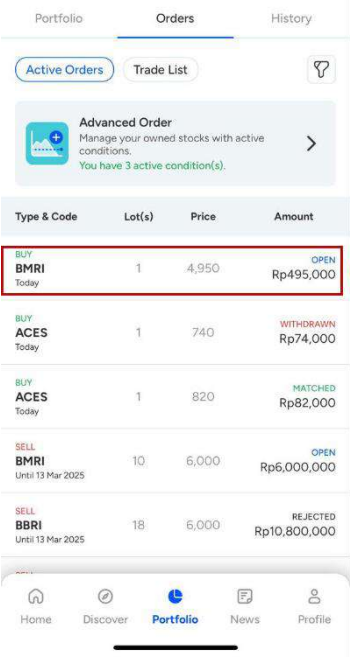
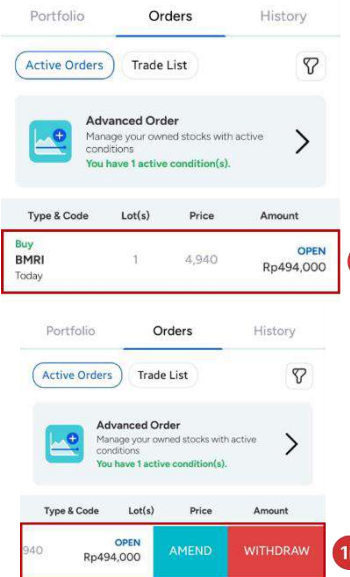
Confirm

**Cara melakukan Limit Order Buy :**

- Nasabah memilih tab Beli/Buy.
- Nasabah mengisi **Buy Price** dan **Lot Quantity**
  - Bila "Available Cash" dari nasabah tidak cukup tetapi "Buying Limit" yang tersedia masih cukup untuk melakukan pembelian, akan tampil informasi bahwa pembelian akan menggunakan "Buying Limit" sehingga nasabah harus memiliki saldo yang cukup pada RDN maksimal T+2 setelah order matched.
  - Bila "Buying Limit" milik nasabah tidak mencukupi maka nasabah tidak dapat melakukan pembelian.
- Nasabah dapat mengisi Lot Quantity secara otomatis dengan :
  - Tombol Max Cash (Membeli jumlah lot maksimal sesuai dengan nilai available cash)
  - Tombol Max Limit (Membeli jumlah lot maksimal sesuai dengan nilai buying limit)
- Tekan tombol Buy untuk melanjutkan ke pop up konfirmasi pembelian.
- Review Order dan Tekan "Confirm" untuk melanjutkan pembelian.
- Setelah order terkirim, nasabah akan diarahkan ke halaman order list dengan order telah tampil pada Active Orders. Apabila order telah matched, maka order juga akan tampil pada Trade List.

	<p>7. Nasabah dapat melakukan pembelian kapan saja, namun batas waktu maksimal agar order dapat matched adalah pukul 16.15. Dimana:</p> <ol style="list-style-type: none"> <li>15.50-15.59 merupakan periode preclosing, dan order akan di proses pada matching order 15.58-16.00.</li> <li>16.00 - 16.15 order harus menggunakan harga penutupan agar dapat matched.</li> <li>Order dengan expiry Today (hari ini) yang tidak match akan secara otomatis menjadi “Withdrawn” pada pukul 16.40 dan tidak di proses pada hari bursa selanjutnya.</li> </ol> <p>*Peraturan dapat berubah sesuai dengan ketentuan yang berlaku dari Bursa.</p> <p>8. Jika nasabah melakukan pembelian diluar jam bursa, maka status order menjadi Pending dan order akan dikirim kembali pada hari perdagangan selanjutnya.</p>
	<p><b>Cara melakukan Limit Order Sell :</b></p> <ol style="list-style-type: none"> <li>Nasabah memilih “Sell” pada halaman saham atau mengganti pilihan tab “Sell”.</li> <li>Nasabah mengisi Sell Price dan Lot Quantity . Nasabah hanya dapat mengisi jumlah lot sesuai dengan “Owned Lot”. Owned lot merupakan jumlah saham yang dapat dijual, nilai ini sama dengan Available Lot pada portfolio.</li> <li>Nasabah dapat memilih “Max Lot” untuk menjual seluruh saham yang dimiliki oleh nasabah.</li> <li>Tekan tombol “Sell” untuk melanjutkan order penjualan.</li> <li>Review Order dan tekan tombol “Confirm” untuk melanjutkan penjualan.</li> <li>Setelah order terkirim, nasabah akan diarahkan ke halaman order list dengan order telah tampil pada Active Orders. Apabila order telah matched, maka order juga akan tampil pada Trade List.</li> <li>Nasabah dapat melakukan penjualan kapan saja, namun batas waktu maksimal agar order dapat matched adalah pukul 16.15. Dimana:</li> </ol>



 	<ol style="list-style-type: none"> <li>15.50-15.59 merupakan periode preclosing, dan order akan di proses pada matching order 15.58-16.00.</li> <li>16.00 - 16.15 order harus menggunakan harga penutupan agar dapat matched.</li> <li>Order dengan expiry Today (hari ini) yang tidak match akan secara otomatis menjadi “Withdrawn” pada pukul 16.40 dan tidak di proses pada hari bursa selanjutnya.</li> </ol> <p>*Peraturan dapat berubah sesuai dengan ketentuan yang berlaku dari Bursa.</p> <p>8. Jika nasabah melakukan Penjualan diluar jam bursa, maka status order menjadi Pending dan order akan dikirim kembali pada hari perdagangan selanjutnya.</p>
	<p><b>Amend Order</b></p> <ol style="list-style-type: none"> <li>Nasabah membuka halaman Amend Order: <ol style="list-style-type: none"> <li>Menekan order yang aktif (Open, Partial Matched atau Pending) di halaman “Active Orders” lalu memilih tombol amend.</li> <li>Slide ke kiri order yang active (Open, Partial Matched atau Pending) di halaman “Active Orders” lalu memilih tombol amend.</li> </ol> </li> <li>Halaman detail order terbuka.</li> <li>Klik tombol Amend.</li> <li>Nasabah dapat mengganti “Buy Price” dan “Lot Quantity” dengan ketentuan sebagai berikut: <ol style="list-style-type: none"> <li>Nasabah dapat menaikkan dan menurunkan harga order saja tanpa mengganti jumlah lot.</li> </ol> </li> </ol>



Detail

BMRI  
Bank Mandiri (Persero) Tbk

IDX Order ID  
202502140001459206

Order ID  
212166

Order Time  
14 Feb 2025, 10:46

Expiry  
Today

Price  
4,940

Lot  
1 Lot

Lot Done  
0

Summary

Investment  
494,000

Broker Fee  
897

Total  
Rp494,897

Withdraw Amend

Available Cash  
Rp519,595

Buying Limit  
Rp2,630,616

Order Type  
Limit Order

Buy Price  
4,900

Lot Quantity  
1

Board  
Regular

Total  
Rp490,889

Amend Order

Confirm Amend Order

BMRI  
Bank Mandiri (Persero) Tbk

Order Type  
Limit Order

Order Expiry  
Today

Buy Price  
4,900

Lot  
1

Proceed Amount  
490,000

Commission Fee  
889

Total  
Rp490,889

Confirm

Portfolio Orders History

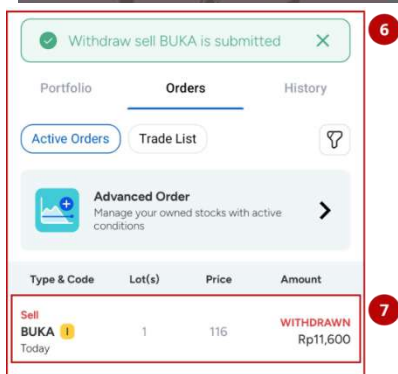
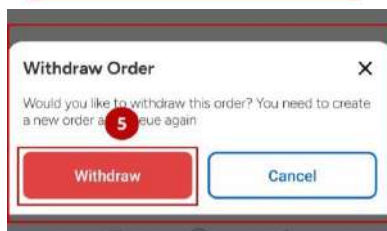
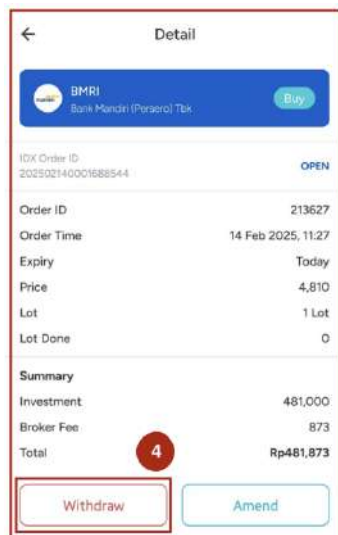
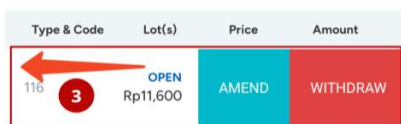
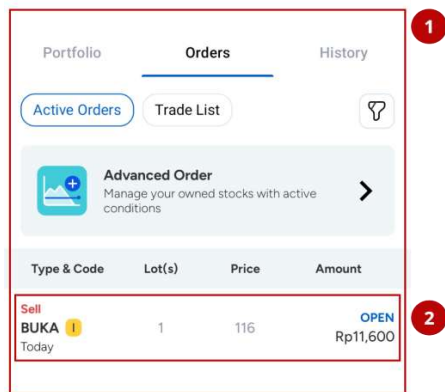
Active Orders Trade List

Advanced Order  
Manage your owned stocks with active conditions  
You have 1 active condition(s).

Type & Code	Lot(s)	Price	Amount
Buy BMRI Today	1	4,900	OPEN Rp490,000
Buy BMRI Today	1	4,940	AMENDED Rp494,000

- Nasabah dapat menurunkan jumlah lot tanpa harus mengganti harga order.
- Nasabah tidak dapat menaikkan jumlah lot tanpa mengganti harga.
- Untuk order beli, bila jumlah total harga melebihi “Available Cash” maka amend transaksi pembelian nasabah akan menggunakan “Buying Limit”.
- Untuk order beli, bila jumlah total harga melebihi “Buying Limit” maka amend transaksi pembelian nasabah tidak dapat dilakukan.
- Untuk order jual, bila jumlah total lot yang dijual melebihi “owned lot” maka amend transaksi penjualan nasabah tidak dapat dilakukan.

- Tekan tombol “Amend Order” untuk melanjutkan proses.
- Tekan tombol Confirm.
- Nasabah akan kembali ke halaman Active Orders untuk melihat status order yang telah dibuat



## Withdraw Order:

1. Buka Halaman Orders.
2. Pada halaman ini terdapat order yang anda miliki (Buy / Sell).
3. Nasabah dapat melakukan withdraw dengan menggeser ke kiri pada order tersebut dan pilih "Withdraw".
4. Nasabah juga dapat melakukan withdraw dengan memilih order dan memilih "Withdraw".
5. Konfirmasi withdraw order dengan memilih tombol "Withdraw"
6. Withdraw Order berhasil dilakukan.
7. Nasabah dapat melihat status order anda yang sudah berhasil Withdrawn.

Berikut merupakan penjelasan atas **Status Order**:

Status	Deskripsi
Open	<p>Order pembelian atau penjualan terkirim ke bursa dan masih dalam antrian / belum matched.</p> <p>Kondisi ini dapat terjadi jika:</p> <ol style="list-style-type: none"> <li>1. Nasabah membeli dengan harga lebih rendah dari harga Best Offer/Best Ask. Misal membeli saham pada harga 10.000, tetapi best Ask 10.025.</li> <li>2. Nasabah menjual dengan harga lebih rendah dari harga bid. Misal menjual saham pada harga 10.000, tetapi best bid 9.975.</li> </ol> <p>Pada kondisi diatas order akan tetap dalam antrian dan memiliki status "Open" hingga order terpenuhi/matched.</p>
Matched	<p>Apabila order berhasil mendapatkan lawan transaksi untuk semua lot yang dipesan.</p> <p>Kondisi ini dapat terjadi jika:</p> <ol style="list-style-type: none"> <li>1. Nasabah membeli 10 lot dan terpenuhi 10 lot.</li> <li>2. Nasabah menjual 10 lot dan terpenuhi 10 lot.</li> </ol>
Partial Matched	<p>Apabila order berhasil mendapatkan lawan transaksi untuk sebagian lot yang di beli.</p> <p>Kondisi ini dapat terjadi jika:</p> <ol style="list-style-type: none"> <li>1. Nasabah membeli 10 lot dan terpenuhi kurang dari 10 lot, misal 4 dari 10 lot terpenuhi. Maka portfolio nasabah bertambah 4 lot dan pembelian 6 lot open.</li> <li>2. Nasabah menjual 10 lot dan terpenuhi kurang dari 10 lot, misal 4 dari 10 lot terpenuhi. Maka portfolio nasabah sudah berkurang 4 lot dan penjualan 6 lot open.</li> </ol>
Amended	<p>Status pada order bahwa order telah diubah (amend jumlah dan/atau harga). Jika amend berhasil maka order lama akan memiliki status "Amended" dan terdapat order baru dengan status open.</p>
Partial Amended	<p>Apabila dilakukan amend pada order dengan status partial matched. Jika amend berhasil maka order lama akan memiliki status "Partial Amended" dan terdapat order baru dengan status open.</p>
Pending	<p>Apabila order berhasil diterima oleh sistem namun belum dikirimkan menuju bursa.</p> <p>Kondisi ini dapat terjadi apabila order dilakukan pada saat diluar jam perdagangan bursa, seperti sebelum market open, saat jam istirahat, diatas pukul 16.15 atau saat hari libur bursa.</p>
Rejected	<p>Apabila order berhasil diterima oleh sistem namun ditolak oleh bursa.</p> <p>Kondisi ini dapat terjadi apabila:</p> <ol style="list-style-type: none"> <li>1. Nasabah melakukan order pembelian lebih dari buying limit.</li> </ol>

	<ol style="list-style-type: none"> <li>2. Nasabah melakukan penjualan lebih dari jumlah lot yang dimiliki.</li> <li>3. Order memiliki harga diatas auto reject atas (ARA) atau auto reject bawah (ARB) saham tersebut.</li> <li>4. Saham tersuspend.</li> <li>5. Atau kondisi lain sesuai ketentuan bursa.</li> </ol>
Withdrawn	<p>Apabila dilakukan withdraw untuk order dengan status open.</p> <p>Withdraw dapat dilakukan dengan beberapa kondisi:</p> <ol style="list-style-type: none"> <li>1. Nasabah melakukan withdraw melalui aplikasi.</li> <li>2. Sistem melakukan withdraw untuk order yang masih belum terisi setelah jam perdagangan bursa selesai.</li> <li>3. Sistem melakukan withdraw untuk market order yang tidak terpenuhi atau kondisi lainnya.</li> </ol>
Partial Withdrawn	<p>Apabila dilakukan withdraw untuk order dengan status Partial Matched.</p> <p>Withdraw dapat dilakukan dengan beberapa kondisi:</p> <ol style="list-style-type: none"> <li>1. Nasabah melakukan withdraw melalui aplikasi.</li> <li>2. Sistem melakukan withdraw untuk order yang masih belum terisi setelah jam perdagangan bursa selesai.</li> <li>3. Sistem melakukan withdraw untuk market order yang tidak terpenuhi atau kondisi lainnya.</li> </ol>

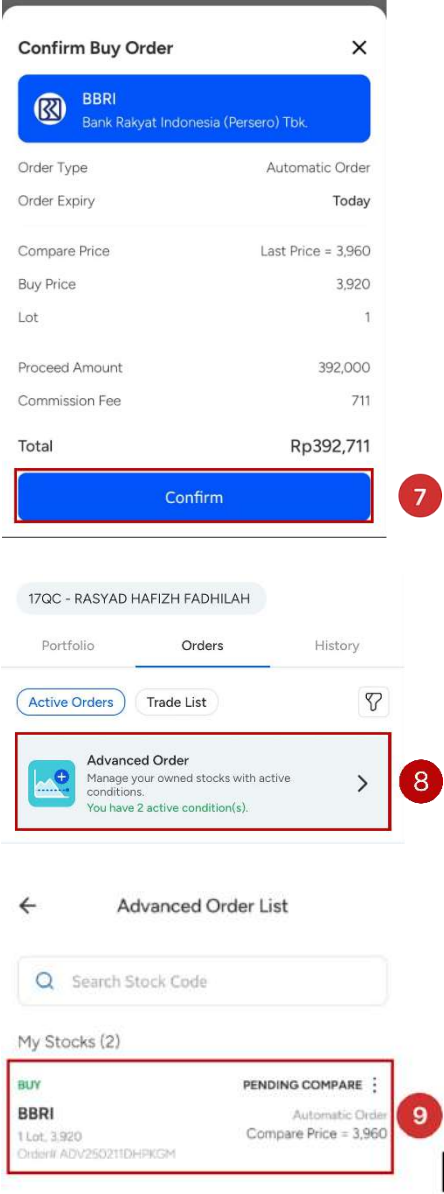
## 4.2 Automatic Order

Automatic Order adalah tipe order pembelian saham yang menggunakan parameter kondisi tertentu, saat kondisi terpenuhi maka sistem akan secara otomatis mengirimkan limit order pembelian saham sesuai dengan harga dan jumlah lot yang telah diatur oleh nasabah.

The screenshot shows the BBRI mobile app interface for placing an Automatic Order. The top section displays account balances: 150,807 and 131,151. Below this, the 'Buy' tab is selected. The 'Available Cash' is Rp413,119 and the 'Buying Limit' is Rp2,500,493. The 'Order Type' is set to 'Automatic Order'. The 'Compare' field is set to 'Last Price' and the 'Buy Price' is 3,920. The 'Lot Quantity' is 1. There are 'Max Cash' and 'Max Limit' buttons. The 'Board' is set to 'Regular'. The 'Stop Loss / Take Profit' section is collapsed. The 'Total' is Rp392,711. A large blue 'Buy' button is at the bottom. Red numbered circles 1 through 6 highlight specific steps: 1. Order Type dropdown, 2. Compare dropdown, 3. Compare value input, 4. Buy Price input, 5. Lot Quantity input, and 6. Buy button.

### Cara Melakukan "Automatic Order"

1. Nasabah memilih "Order Type" menjadi "Automatic Order", pilihan ini hanya tersedia pada order "Buy".
2. Akan tampil pengaturan Compare Price yang harus diisi oleh nasabah.
3. Nasabah memilih salah satu kondisi dengan pilihan sebagai berikut:
  - i. Sama dengan atau kurang dari ( $\leq$ ) parameter "Last Price" dibanding value yang diinput oleh nasabah.
  - ii. Sama dengan ( $=$ ) parameter "Last Price" dibanding value yang diinput oleh nasabah.
  - iii. Sama dengan atau lebih dari ( $\geq$ ) parameter "Last Price" dibanding value yang diinput oleh nasabah.
4. Nasabah mengisi harga yang akan dicompare dengan last price. Jika compare price diisi dengan  $= 3.960$ , artinya jika last price BBRI menyentuh harga 3.960 maka order beli akan dikirimkan.
5. Nasabah mengisi buy price dan lot quantity.
6. Setelah semua kondisi terpenuhi, nasabah dapat memilih tombol Buy untuk dapat melakukan pembelian.
7. Akan muncul pop up yang berisi rangkuman dan konfirmasi order nasabah. Selanjutnya nasabah dapat menekan tombol Confirm untuk melanjutkan proses.
8. Nasabah akan diarahkan ke halaman "Advanced Order" list dan order yang sudah dibuat akan tampil pada halaman tersebut. Untuk mengakses Advance Order list yang sedang aktif, Nasabah dapat memilih "Advanced Order" pada order list.

	<p>9. Apabila kondisi sudah terpenuhi maka order akan terkirim ke bursa dan nasabah dapat mengakses order pada halaman order list bagian “Active Orders”.</p> <p>10. Apabila hingga perdagangan selesai Automatic Order belum terkirim atau belum matched, maka order <b>tidak</b> akan diteruskan pada hari perdagangan selanjutnya.</p>
--	---

Terdapat beberapa status pada Automatic Order:

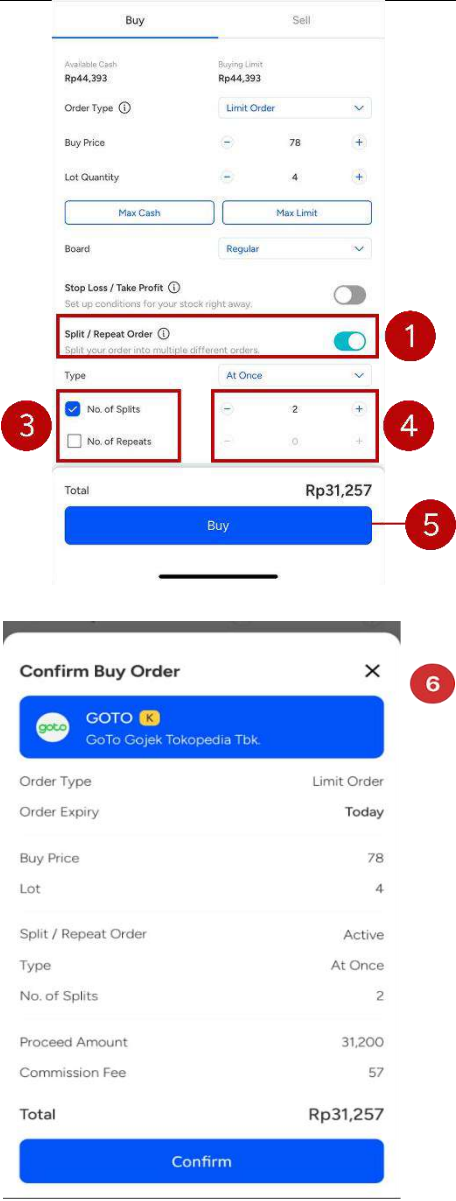
Nama Status	Definisi
Pending Compare	Transaksi yang dibuat masih menunggu kondisi compare terpenuhi, sehingga order belum terkirim ke Active Orders.
Open Buy	Kondisi ini berarti harga compare telah terpenuhi, sehingga order dikirimkan ke bursa. Order ini dapat diakses pada order list di tab Active Orders.
Partial Buy	Kondisi ini terjadi saat order release dari automatic order tersebut memiliki status “Partial Matched”. Order ini dapat diakses melalui Active Order list.
Completed	Kondisi ini terjadi saat order release dari automatic order tersebut memiliki status “Matched”. Order ini dapat diakses melalui Active Order list.

Stopped	Kondisi ini terjadi saat order release dari automatic order tersebut memiliki status “Withdraw”, baik withdraw dilakukan oleh nasabah ataupun oleh sistem.
---------	--

### 4.3 Split/Repeat Order

**Split Order** adalah fitur untuk membagi order menjadi beberapa order dalam satu waktu. Contoh: Jika nasabah order buy saham sebanyak 100 lot dan “Number of Split” 2, maka akan ada 2 order terbentuk masing-masing 50 lot.

**Repeat Order** adalah fitur untuk mengulang order dalam satu waktu. Contoh: Jika nasabah order buy saham sebanyak 100 lot dan “Number of Repeats” 2, maka akan ada 2 order terbentuk masing-masing 100 lot.



**Cara melakukan Split/Repeat Order Buy:**

- Setelah mengisi buy price dan lot quantity, nasabah dapat mengaktifkan fitur Split dengan cara menekan toggle button Split/Repeat Order.
- Saat ini tersedua pilihan Slicing Type: **At Once**, artinya order akan dikirim secara bersamaan.
- Pilih checkbox dan masukkan nilai Split dan Repeat.
  - “No of Splits” merupakan pembagi yang menentukan jumlah order yang akan terbuat.
  - “No of Repeats” merupakan pengali yang menentukan jumlah order yang akan terbuat.

Nasabah hanya dapat memilih salah 1 antara “No. Of Splits” atau “No. Of Repeats”.

- Masukan berapa jumlah split/repeat.
  - Untuk order split, minimum “No of Splits” adalah 2 dan maksimum 10. Jumlah lot pada order yang lebih kecil minimum 2 lot. Maka minimum nasabah melakukan pemesanan 4 lot dengan no. of split 2.
  - Untuk order repeat, minimum “No of Repeat” adalah 2 dan maksimum 10.

Portfolio   **Orders**   History

Active Orders   Trade List   🔍

**Advanced Order**  
Manage your owned stocks with active conditions >

Type & Code	Lot(s)	Price	Amount
Buy GOTO K Today	2	78	OPEN Rp15,600
Buy GOTO K Today	2	78	OPEN Rp15,600

← Advanced Order List

🔍 Search Stock Code

My Stocks (1)

<b>BUY</b> <b>GOTO</b> 4 Lot, 78 Order# ADV250214VAEAEZ	<b>OPEN</b> : Slicing No. of Split : 2
--	--

Jumlah lot yang diinput minimum 2 lot.

Maka minimum nasabah melakukan pemesanan 2 lot dengan no. of Repeat 2.

- Setelah mengisi detail order, nasabah dapat klik “Beli” untuk melanjutkan.
- Akan muncul pop up yang berisi rangkuman dan konfirmasi order nasabah. Selanjutnya tekan tombol Confirm untuk melanjutkan proses.
- Nasabah akan diarahkan ke halaman order list yang akan menampilkan status order
- Order yang sudah dibuat akan tampil di Advanced Order List dan order yang tampil di halaman order list adalah order yang sudah dibagi berdasarkan jumlah yang telah ditentukan.
- Nasabah tidak dapat menerapkan kondisi Stop Loss/Take Profit atau GTC saat menerapkan kondisi Split/Repeat Order.
- Nasabah tidak dapat melakukan Split/Repeat Order jika memilih tipe order Automatic Order.



Board Regular

Stop Loss / Take Profit ①  
Set up conditions for your stock right away.

Split / Repeat Order ①  
Split your order into multiple different orders.

Type At Once ②

③ ☒ No. of Splits ④ 2

☐ No. of Repeats 0

Good Till Canceled (GTC) ①

Total Rp1,986,393

Sell ⑤

Confirm Sell Order ⑥

BBRI Bank Rakyat Indonesia (Persero) Tbk.

Order Type Limit Order

Order Expiry Today

Sell Price 4,980

Lot 4

Split / Repeat Order Active

Type At Once

No. of Splits 2

Proceed Amount 1,992,000

Commission Fee 5,607

Total Rp1,986,393

Confirm

Portfolio Orders History

Active Orders Trade List

Advanced Order  
Manage your owned stocks with active conditions.  
You have 4 active condition(s).

Type & Code	Lot(s)	Price	Amount
SELL BBRI Today	2	4,980	OPEN Rp996,000
SELL BBRI Today	2	4,980	OPEN Rp996,000

Advanced Order List

Search code or name

My Stocks (4)

SELL BBRI 4 Lot, 4,980 Order# ADV250214SGZFSX OPEN Slicing No. of Split: 2 ⑧

### Cara melakukan Split/Repeat Order Sell:

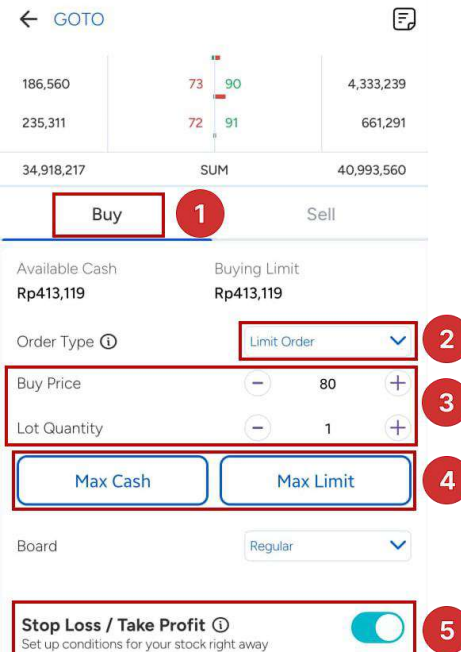
1. Setelah mengisi sell price dan lot quantity nasabah dapat mengaktifkan fitur Split/Repeat dengan cara menekan toggle button Split/Repeat Order.
2. Saat ini tersedia pilihan Slicing Type: **At Once**, artinya order akan dikirim secara bersamaan.
3. Nasabah memilih "No of Splits" untuk Split order atau "No of Repeats" untuk Repeat Order.
4. Nasabah memasukan jumlah split/repeat dari "Lot Quantity" yang diatur oleh nasabah. Pastikan total penjualan yang dilakukan tidak melebihi jumlah "Owned Lot"
5. Setelah semua kondisi terpenuhi, tekan tombol Sell untuk melakukan penjualan.
6. Akan muncul pop up yang berisi rangkuman dan konfirmasi order nasabah. Selanjutnya tekan tombol Confirm untuk melanjutkan proses.
7. Nasabah akan diarahkan ke halaman order list yang akan menampilkan status order
8. Order yang sudah dibuat akan tampil di Advanced Order List dan order yang tampil di halaman order list adalah order yang sudah dibagi berdasarkan jumlah yang telah ditentukan.
9. Nasabah tidak dapat menerapkan kondisi Stop Loss/Take Profit atau GTC saat menerapkan kondisi Split/Repeat Order.

Terdapat beberapa status pada Split/Repeat Order pada Advanced Order List:

Nama Status	Definisi
Pending	Transaksi yang dibuat masih menunggu order terkirim ke bursa. Kondisi ini dikarenakan order diluar jam bursa.
Open	Order telah terkirim ke bursa dan masih pada antrian/belum matched.
Matched	Kondisi ini terjadi saat order release dari split/repeat order tersebut memiliki status "Matched". Order ini dapat diakses melalui Active Order list.

## 4.4 Stop Loss/Take Profit

**Stop Loss & Take Profit** adalah fitur untuk membatasi kerugian atau menetapkan keuntungan dengan cara mengirimkan order jual secara otomatis apabila kondisi stop loss atau take profit terpenuhi.



**Cara Melakukan "Stop Loss & Take Profit" pada order Buy**

- Pasang stop loss/take profit dengan mengaktifkan pilihan stop loss/take profit.
  - Pada order Buy, nasabah hanya dapat melakukan penjualan dengan stop loss atau take profit sejumlah Lot Quantity yang dibeli.
- Nasabah dapat menggabungkan stop loss dan take profit dengan pilihan order "Automatic Order" buy,
- Isi Buy Price dan Lot Quantity
- Nasabah dapat mengisi jumlah lot yang dibeli secara otomatis dengan menggunakan Max Cash (membeli sesuai nilai Available Cash) atau Max Limit (Membeli sesuai nilai buying limit).
- Aktifkan opsi Take Profit dan Stop Loss.
- Nasabah dapat memilih salah satu atau keduanya, namun jika salah satu kondisi terpenuhi, order yang lainnya tidak akan dikirim. Misalnya, jika harga mencapai Take Profit terlebih dahulu, maka order Take Profit akan dikirim dan order Stop Loss tidak akan dikirim.
- Pilih parameter "Compare" di form take profit, stop loss atau keduanya dengan pilihan sebagai berikut:

**Stop Loss / Take Profit**  
Set up conditions for your stock right away

☒ **Take Profit**

Compare: Last Price ≥ 88

Sell Price: 87

Sell Order Lot: 1

If stock price hit Rp88, Sell order will be sent to take an approx. Rp700 (+8.75%) profit

☒ **Stop Loss**

Compare: Last Price ≤ 77

Sell Price: 77

Sell Order Lot: 1

If stock price hit Rp77, Sell order will be sent to take an approx. Rp-300 (-3.75%) profit

**Total** Rp8,015

**Buy**

**Confirm Buy Order**

Order Type: Limit Order

Order Expiry: Today

Buy Price: 80

Lot: 1

**Take Profit**

Compare: Last Price

Trigger Price: ≥ Rp88

Sell Price: Rp87

Sell Lot: 1

**Stop Loss**

Compare: Last Price

Trigger Price: ≤ Rp77

Sell Price: Rp77

**Total** Rp8,015

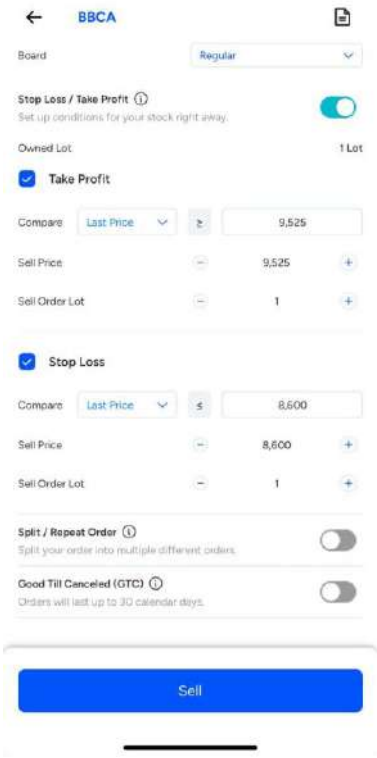
**Confirm**

Portfolio: Orders History

Active Orders Trade List

**Advanced Order**  
Manage your owned stocks with active conditions.  
You have 3 active condition(s).

- Last Price (dibandingkan dengan harga terakhir)
  - Best Offer (dibandingkan dengan harga ask/offer terbaik (paling rendah))
  - Best Bid (Dibandingkan dengan harga bid paling tinggi dari saham tersebut)
- Nasabah hanya dapat satu kondisi:
    - Pada Stop Loss, maka parameter "Compare" yang diterapkan adalah kurang dari sama dengan ( $\leq$ ) value yang diinput oleh nasabah.
    - Pada Take Profit, maka parameter "Compare" yang diterapkan adalah lebih dari sama dengan ( $\geq$ ) value yang diinput oleh nasabah.
  - Nasabah harus memasukan harga yang akan dicompare dengan kondisi sebagai berikut:
    - Harga compare yang diinput untuk take profit harus lebih besar dibandingkan harga compare pada stop loss.
    - Harga compare yang diinput untuk stop loss harus lebih kecil dibandingkan harga compare pada take profit, bila tidak aplikasi akan mengeluarkan peringatan dan nasabah tidak dapat melanjutkan transaksi.
  - Masukan harga jual.
  - Setelah semua kondisi terpenuhi, tekan tombol Buy/Sell untuk melakukan pembelian.
  - Akan muncul pop up konfirmasi order nasabah. Pilih "Confirm" untuk melanjutkan.
  - Nasabah akan diarahkan ke Advance Order List.
  - Nasabah akan diarahkan ke halaman Advanced Order List untuk melihat status order.
  - Bila kondisi terpenuhi maka order akan tampil di halaman Active Orders.
    - Bila order beli sudah "Matched" maka rancangan order sell akan berjalan dan apabila parameter sell sudah terpenuhi maka order sell akan terbentuk dan muncul di Order List.
    - Jika hingga jam bursa berakhir order belum tereksekusi, maka order

	<p>dianggap expired dan tidak akan dikirim lagi pada hari perdagangan selanjutnya. Ketika menerapkan kondisi Stop Loss/Take Profit, nasabah tidak dapat menerapkan kondisi Split/Repeat atau GTC.</p>
	<p><b>Cara Melakukan “Stop Loss &amp; Take Profit” pada order Sell</b></p> <p>Pada order Sell, nasabah langsung input kondisi Stop Loss dan Take Profit, dan Sell Order Lot yang diisi oleh nasabah sesuai dengan “Owned Lot”.</p> <p>Nasabah tidak dapat mengisi sell price ketika mengaktifkan stop loss dan take profit.</p>

#### Daftar Status Automatic Order (AO)

Nama Status	Definisi
Pending Compare Buy	<p>Kondisi ini terjadi saat stop loss dan take profit dibuat bersamaan dengan transaksi Automatic Order Buy.</p> <p>Status Pending Compare Buy berarti transaksi yang dibuat masih menunggu kondisi compare buy terpenuhi, sehingga order beli belum terkirim ke Active Orders.</p>
Open Buy	<p>Kondisi ini terjadi saat stop loss dan take profit dibuat bersamaan dengan transaksi Automatic Order Buy.</p> <p>Status Open Buy berarti harga compare buy telah terpenuhi, sehingga order pembelian telah dikirimkan ke bursa. Order ini dapat diakses pada order list di tab Active Orders.</p>
Partial Buy	<p>Kondisi ini terjadi saat stop loss dan take profit dibuat bersamaan dengan transaksi Automatic Order Buy.</p>

	Kondisi ini terjadi saat order release dari automatic buy order tersebut memiliki status "Partial Matched". Order ini dapat diakses melalui Active Order list.
Pending Compare Take Profit	<p>Status untuk automatic order masih menunggu kondisi terpenuhi, kondisi ini terjadi jika nasabah hanya membuat order "Take Profit"</p> <p>Dengan catatan jika take profit dibuat bersamaan dengan transaksi Order Buy, maka order beli telah terpenuhi (Matched).</p>
Pending Compare Stop Loss	<p>Status untuk automatic order masih menunggu kondisi terpenuhi, kondisi ini terjadi jika nasabah hanya membuat order "Stop Loss"</p> <p>Dengan catatan jika stop loss dibuat bersamaan dengan transaksi Order Buy, maka order beli telah terpenuhi (Matched).</p>
Pending Compare SL/TP	<p>Status untuk automatic order masih menunggu kondisi terpenuhi, kondisi ini terjadi jika nasabah membuat order "Take Profit" bersamaan dengan "Stop Loss"</p> <p>Dengan catatan jika take profit dibuat bersamaan dengan transaksi Order Buy, maka order beli telah terpenuhi (Matched).</p>
Open Take Profit	<p>Status Open Take Profit berarti harga compare Take Profit telah terpenuhi, sehingga order penjualan telah dikirimkan ke bursa. Order ini dapat diakses pada order list di tab Active Orders.</p> <p>Dengan catatan jika nasabah menempatkan order take profit dan stop loss, maka order stop loss tidak dilanjutkan ke bursa.</p>
Open Stop Loss	<p>Status Open Stop Loss berarti harga compare Stop Loss telah terpenuhi, sehingga order penjualan telah dikirimkan ke bursa. Order ini dapat diakses pada order list di tab Active Orders.</p> <p>Dengan catatan jika nasabah menempatkan order take profit dan stop loss, maka order take Profit tidak dilanjutkan ke bursa.</p>
Partial Take Profit	Kondisi ini terjadi saat order release dari Take Profit tersebut memiliki status "Partial Matched". Order ini dapat diakses melalui Active Order list.
Partial Stop Loss	Kondisi ini terjadi saat order release dari Stop Loss tersebut memiliki status "Partial Matched". Order ini dapat diakses melalui Active Order list.
Completed	Kondisi ini terjadi saat order release dari automatic order memiliki status "Matched".

	Artinya jika nasabah menempatkan order beli dan take profit atau stop loss, maka order beli dan salah satu order (take profit/stop loss sudah memiliki status “Matched”. Order ini dapat diakses melalui Active Order list.
Stopped	<p>Kondisi ini terjadi saat order release dari automatic order tersebut memiliki status “Withdraw”, baik withdraw dilakukan oleh nasabah ataupun oleh sistem.</p> <p>Jika order take profit/stop loss dilakukan bersamaan dengan order beli dan order beli di withdraw, maka order take profit/stop loss tidak akan diteruskan.</p>

## 4.5 GTC Order

Good Till Cancel (GTC) Order adalah fitur yang memungkinkan nasabah untuk membuat order tetap terkirim ke bursa hingga match atau hingga tanggal yang ditentukan dengan maksimal 30 hari kalender.

	<p><b>Cara Membuat Order GTC</b></p> <ol style="list-style-type: none"> <li>1. Setelah mengisi jumlah lot dan harga beli/jual, nasabah mengaktifkan fitur Good Till Cancelled (GTC). Jika fitur ini aktif nasabah tidak dapat mengaktifkan fitur Stop Loss/Take Profit atau Split/Repeat. Nasabah juga dapat mengaktifkan fitur GTC untuk tipe order Automatic Order.</li> <li>2. Nasabah harus memilih “Expired” yaitu tanggal untuk melakukan pengaturan sampai kapan order tetap terkirim dengan syarat <ol style="list-style-type: none"> <li>a. Maksimum 30 hari kalender sejak hari ini.</li> <li>b. Minimum periode GTC hingga 1 hari kalender (besok).</li> </ol> </li> <li>3. Setelah semua kondisi terpenuhi, nasabah dapat menekan tombol Buy/Sell untuk melakukan pembelian/penjualan.</li> <li>4. Akan muncul pop up yang berisi informasi mengenai rangkuman pembelian/penjualan dari nasabah. Pilih Confirm untuk melanjutkan.</li> <li>5. Aplikasi akan secara otomatis membuka halaman order list dan nasabah dapat klik tombol Advanced Order List untuk melihat detail order GTC yang dibuat.</li> <li>6. Tampilan Advance Order list yang berisikan order GTC yang telah dibuat:</li> </ol>
--	---

Board

Regular

Stop Loss / Take Profit ⓘ

Set up conditions for your stock right away

Split / Repeat Order ⓘ

Split your order into multiple different order

Good Till Canceled (GTC) ⓘ

Order will last up to 30 calendar days

Expired

20/02/2025

Total

Rp400,726

Buy

February 2025

<

>

MON	TUE	WED	THU	FRI	SAT	SUN
					1	2
3	4	5	6	7	8	9
10	11	12	13	14	15	16
17	18	19	20	21	22	23
24	25	26	27	28		

Submit

- Order akan terbentuk secara otomatis setiap harinya dengan kondisi sebagai berikut:
  - Masih dalam waktu dan tanggal berlaku rancangan order GTC.
  - Order belum "Matched".
  - Order GTC tidak di-withdraw.
- Jumlah lot maupun harga dari order yang terbentuk setiap harinya akan tetap sama dengan rancangan order meskipun dilakukan perubahan atau "Amend" order di Active Order.
- Order akan tetap terbentuk jika dilakukan "Withdraw" order dari "Active Order".

Confirm Buy Order

BBRI

Bank Rakyat Indonesia (Persero) Tbk.

Order Type

Limit Order

Order Expiry

GTC (20/02/2025)

Buy Price

4,000

Lot

1

Proceed Amount

400,000

Commission Fee

726

Total

Rp400,726

Confirm

Portfolio

Orders

History

Active Orders

Trade List

Advanced Order

Manage your owned stocks with active conditions

You have 1 active condition(s).

Type & Code	Lot(s)	Price	Amount
Buy BBRI Until 20 Feb 2025	1	4,000	OPEN Rp400,000

← Advanced Order List

Q Search Stock Code

My Stocks (1)

BUY

BBRI

1 Lot, 4,000

Order# ADV25Q219MGJJQS

OPEN

GTC

Valid until : 20 Feb 2025

BCA Sekuritas Mobile

64

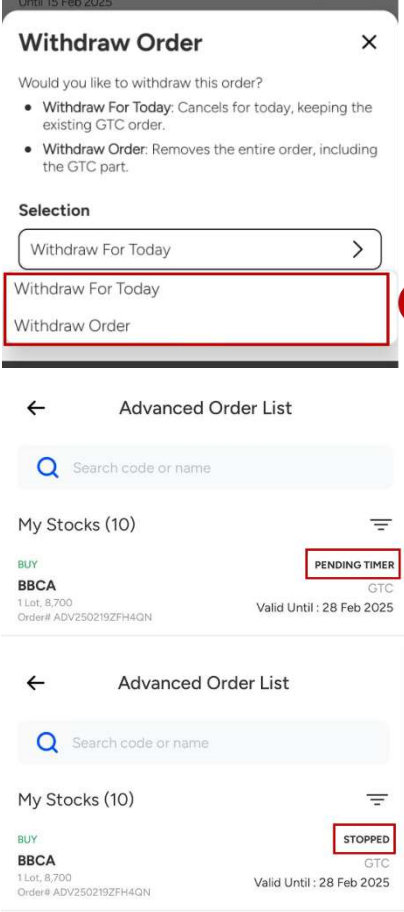


### Withdraw Order GTC Melalui Advanced Order List

1. Masuk ke halaman halaman Advance Order List pilih Order GTC dengan status Open.
2. Pada pilihan tiga titik, nasabah dapat melakukan “Withdraw”.
3. Setelah Withdraw selesai, status Advanced Order akan berubah menjadi "Stopped" dan status pada order list menjadi “Withdrawn”.
4. Order ini tidak akan diteruskan lagi pada keesokan hari.

### Withdraw Order GTC Melalui Order List

1. Buka Halaman Orders dan pilih Order GTC dengan status Open.
2. Nasabah dapat slide ke kiri pada order yang diinginkan di order list dan akan terlihat pilihan AMEND dan WITHDRAW. Pilih WITHDRAW untuk cancel order tersebut.
3. Terdapat 2 pilihan withdraw:
  - a. Withdraw for Today nasabah cancel order untuk hari ini, sehingga order masih akan dikirim pada keesokan hari.
  - b. Withdraw Order untuk menghentikan seluruh order GTC.
4. Jika nasabah memilih withdraw for today, setelah Withdraw selesai status Order akan berubah menjadi withdrawn, namun status order pada advanced order list menjadi **Pending Timer**. Order masih akan terikirim pada hari bursa selanjutnya.

	<p>5. Jika nasabah memilih Withdraw Order, setelah Withdraw selesai status Order akan berubah menjadi withdrawn dan status order pada advanced order list menjadi <b>Stopped</b>. Order tidak akan terkirim pada hari bursa selanjutnya.</p>
--	--

## Kondisi yang perlu diperhatikan pada Scenario GTC:

### 1. GTC Order – Status Order List Match/Partial Match

#### Tanggal 24 Agustus

- Nasabah A melakukan Order GTC Beli BBKA harga 30.000 sejumlah 2 lot pada tgl 23 Agustus dengan expiry 20 September.
- Cek Order list status Open (24 Agustus).
- Pada Jam 10.00 terjadi Transaksi Full Match/Partial Match (Beli BBKA harga 30.000 sejumlah 2 lot).

#### Tanggal 25 Agustus

- Order GTC tidak akan diteruskan lagi karena sudah terjadi transaksi Full Match pada hari perdagangan sebelumnya.
- Jika transaksi di hari perdagangan sebelumnya mengalami Partial Match, maka sisa order masih akan dilempar hingga tanggal expired.
- Cek GTC Order list status Matched (Full Match).

## **2. GTC Order – dilakukan Amend untuk Order Transaksi lalu terjadi Match.**

### **Tanggal 25 Agustus**

- Nasabah A melakukan Order GTC Jual BBKA harga 30.000 sejumlah 3 lot pada tanggal 25 Agustus.
- Cek GTC List status Open.
- Cek Order list status Open (Jual BBKA harga 30.000 sejumlah 3 lot).
- Pada jam 10.00 nasabah melakukan Amend Harga terhadap order pertama di Order list (Jual BBKA harga 30.000 sejumlah 3 lot) menjadi order Jual BBKA harga 29.000 sejumlah 3 lot dan terjadi transaksi Full Match.
- Karena Order GTC hasil amend sudah full match, maka Order GTC tidak akan dilanjutkan ke hari perdagangan berikutnya."

### **Tanggal 26 Agustus**

- Order GTC Jual BBKA tidak akan diteruskan kembali karena terjadi Full Match pada hari perdagangan sebelumnya tanggal 25 Agustus.
- Cek GTC List status Matched

## **3. GTC Order – dilakukan Withdraw untuk Order Transaksi.**

### **Tanggal 25 Agustus**

- Nasabah A melakukan Order GTC Jual BBKA harga 30.000 sejumlah 3 lot pada tanggal 25 Agustus.
- Cek GTC List status Open.
- Cek Order list status Open (Jual BBKA harga 30.000 sejumlah 3 lot).
- Pada jam 10.00 nasabah melakukan Withdraw terhadap order tersebut (Jual BBKA harga 30.000 sejumlah 3 lot).
- Jika memilih opsi Withdraw For Today, maka order yang diwithdraw hanya order di hari perdagangan tersebut dan order masih tetap dikirim hingga terjadi match atau sudah melewati tanggal expiry.
- Jika memilih opsi Withdraw Order, maka order GTC nasabah akan diwithdraw dan tidak akan dikirimkan lagi ke Bursa.

### **Tanggal 26 Agustus**

- Order GTC Jual BBKA harga 30.000 sejumlah 3 lot akan dikirim ke bursa jika nasabah memilih opsi Withdraw For Today.
- Order GTC Jual BBKA harga 30.000 sejumlah 3 lot tidak akan dikirim ke bursa jika nasabah memilih opsi Withdraw Order.

#### 4. GTC Order – Rejected

##### Tanggal 22 Agustus

- Nasabah A melakukan Order GTC Beli BBKA harga 30.000 sejumlah 2 lot pada tgl 22 Agustus.
- Cek GTC List status Rejected.
- Apabila GTC Order dilakukan Rejected oleh sistem maka secara otomatis GTC Order tidak diteruskan ke Order List (ke bursa).

##### Tanggal 23 Agustus

- Order GTC masih diteruskan lagi hingga terjadi Full Match/Partial Match atau tanggal expired karena yang direject dari sistem adalah order pada hari perdagangan sebelumnya saja.

#### 5. GTC Order – Expired

##### Tanggal 22 Agustus

- Nasabah A melakukan Order GTC Beli BBKA harga 30.000 sejumlah 2 lot pada tgl 22 Agustus. Expired date tanggal 29 Agustus.
- Cek GTC List status Open.

##### Tanggal 23 Agustus

- Order GTC akan diteruskan lagi apabila tidak ada transaksi Full Match/Partial Matched.

##### Tanggal 30 Agustus

- Order GTC tidak diteruskan lagi karena sudah melewati tanggal expired.

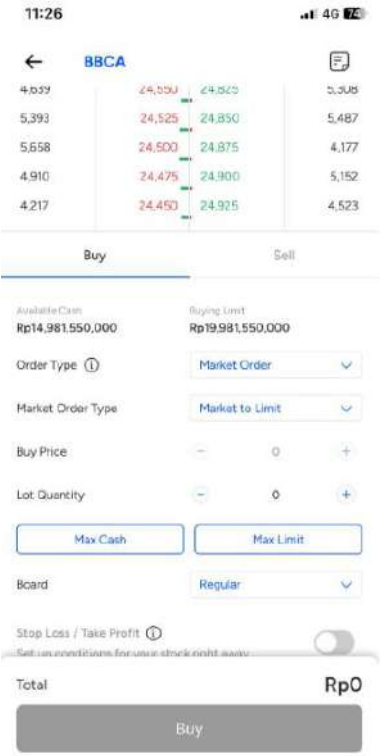
#### Daftar Good Till Cancelled (GTC) pada Advanced Order:

Nama Status	Definisi
Open	Order GTC berhasil terkirim ke order list dengan status “Open”.
Matched	Order GTC berhasil terkirim ke order list dengan status “Matched”, order ini tidak akan dikirim lagi pada keesokan hari.
Stopped	Order GTC pada order list memiliki status “Withdraw”, order ini tidak akan dikirim lagi pada keesokan hari. Kondisi ini terjadi apabila nasabah melakukan withdraw GTC.
Pending Timer	Order GTC pada order list memiliki status “Withdraw”, namun order ini masih akan dikirim lagi pada keesokan hari. Kondisi ini terjadi apabila: 1. Nasabah melakukan withdraw GTC dengan pilihan withdraw for today.

	<ol style="list-style-type: none"> <li>2. GTC pada hari ini memiliki status reject misal karena harga diluar ARA/ARB, namun expiry masih lebih dari hari ini.</li> <li>3. Order di withdraw oleh sistem setelah jam perdagangan selesai, namun expiry masih lebih dari hari ini.</li> </ol>
--	---

## 4.6 Market Order

Market Order adalah fitur yang memungkinkan Nasabah untuk membuat order jual/beli dengan input jumlah lot tanpa menginput harga saham. Order akan langsung dieksekusi pada harga terbaik yang ada di pasar saat itu. Terdapat 3 tipe market order yaitu: Market to Limit (MTL), Fill or Kill (FOK), dan Fill and Kill (FAK).

 <p>The screenshot shows the 'Buy' screen for BBCE in the BCA Sekuritas Mobile app. At the top, there's a time display (11:26) and a signal strength indicator (4G). Below this is a price list for BBCE with columns for Buy and Sell prices. The 'Buy' button is highlighted in blue. The 'Order Type' is set to 'Market Order' and the 'Market Order Type' is set to 'Market to Limit'. The 'Buy Price' and 'Lot Quantity' fields are empty. The 'Total' amount is displayed as 'Rp0'.</p>	<p><b>Market to Limit (MTL)</b></p> <p>Memenuhi jumlah volume yang dipesan secara seketika sesuai dengan ketersediaan volume di order book. Jika volume order yang diorder oleh nasabah melebihi total volume order book lawan, sisa order yang tidak match akan terkonversi menjadi limit order dan harga order mengacu pada last price.</p>
---	---

11:26 4G 74%

← BBKA

4,639	24,520	24,520	5,308
5,393	24,525	24,850	5,487
5,658	24,500	24,875	4,177
4,910	24,475	24,900	5,152
4,217	24,450	24,925	4,523

Buy Sell

Available Cash: Rp14,981,550,000 Buying Limit: Rp19,981,550,000

Order Type: Market Order

Market Order Type: Fill or Kill (FOK)

Buy Price: 0

Lot Quantity: 1

Max Cash Max Limit

Board: Regular

Stop Loss / Take Profit

Total: Rp0

Buy

### Fill or Kill (FOK)

Memenuhi jumlah volume yang dipesan secara seketika sesuai dengan ketersediaan volume di order book. Jika volume order yang diorder oleh nasabah melebihi total volume order book lawan, semua order akan terwithdraw dan transaksinya tidak akan dilanjutkan.

11:27 4G 62%

← BBKA

4,639	24,520	24,520	5,308
5,393	24,525	24,850	5,487
5,658	24,500	24,875	4,177
4,910	24,475	24,900	5,152
4,217	24,450	24,925	4,523

Buy Sell

Available Cash: Rp14,981,550,000 Buying Limit: Rp19,981,550,000

Order Type: Market Order

Market Order Type: Fill and Kill (FAK)

Buy Price: 0

Lot Quantity: 2

Max Cash Max Limit

Board: Regular

Stop Loss / Take Profit

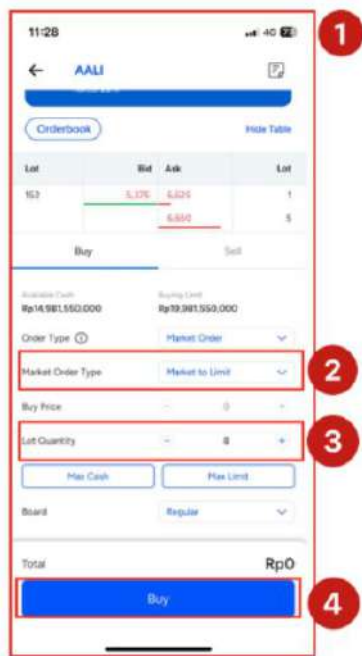
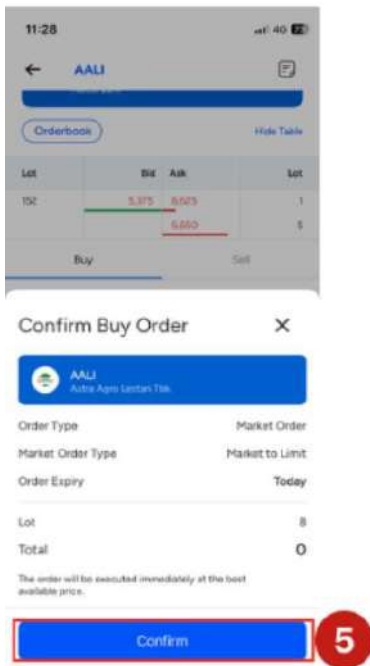
Total: Rp0

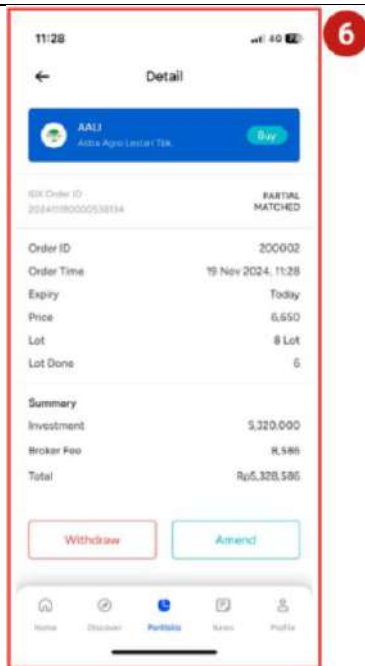
Buy

### Fill and Kill (FAK)

Memenuhi seluruh jumlah volume yang dipesan secara seketika apabila volume di order book mencukupi. Jika volume order yang diorder oleh nasabah melebihi total volume order book lawan, sisa order yang tidak match akan terwithdraw dan transaksinya tidak akan dilanjutkan.

## Cara Membuat Market Order:

<div data-bbox="288 349 651 1003">  </div> <div data-bbox="280 1052 651 1715">  </div>	<h3>Cara Membuat Market Order Buy</h3> <ol style="list-style-type: none"> <li>1. Nasabah dapat membuka form order melalui halaman detail saham, watchlist dengan fitur slide, dan portfolio. Kemudian Nasabah klik tab Buy.</li> <li>2. Memilih tipe order menjadi Market Order lalu memilih tipe market order yang akan digunakan.</li> <li>3. Masukan jumlah lot di bagian Qty.</li> <li>4. Klik tombol Buy untuk memunculkan konfirmasi pesanan sesuai yang telah diinput nasabah.</li> <li>5. Klik button Confirm pada pop up konfirmasi jika sudah sesuai.</li> <li>6. Market Order dapat dilihat pada order list dan detail order.</li> </ol>
---	---



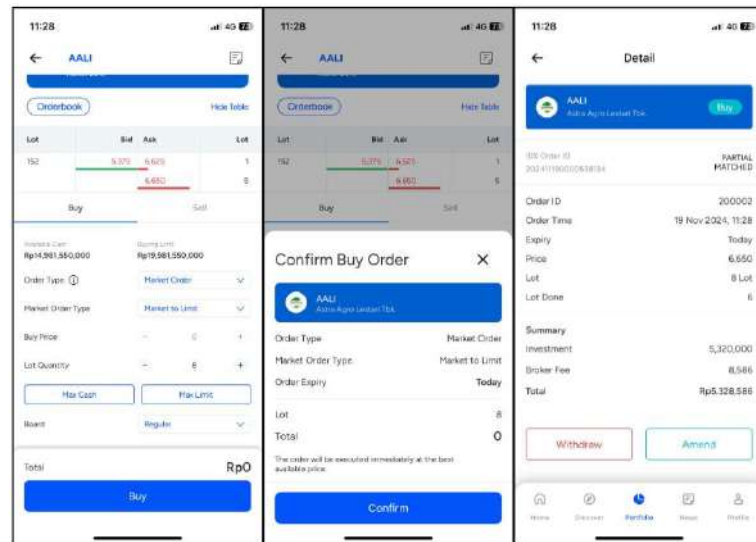
### Cara Membuat Market Order Sell

1. Nasabah dapat membuka form order melalui halaman detail saham, watchlist dengan fitur slide, dan portfolio. Kemudian Nasabah klik tab Sell.
2. Memilih tipe order menjadi Market Order lalu memilih tipe market order yang akan digunakan.
3. Masukan jumlah lot di bagian Qty.
4. Klik tombol Sell untuk memunculkan konfirmasi pesanan sesuai yang telah diinput nasabah.
5. Klik button Confirm pada pop up konfirmasi jika sudah sesuai.
6. Market Order dapat dilihat pada order list dan detail order.



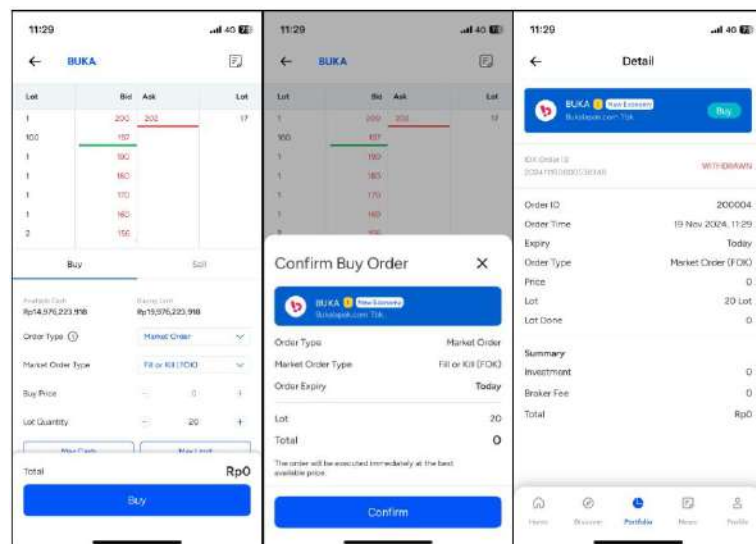


## 1. Market to Limit (MTL) – Status Partial Matched



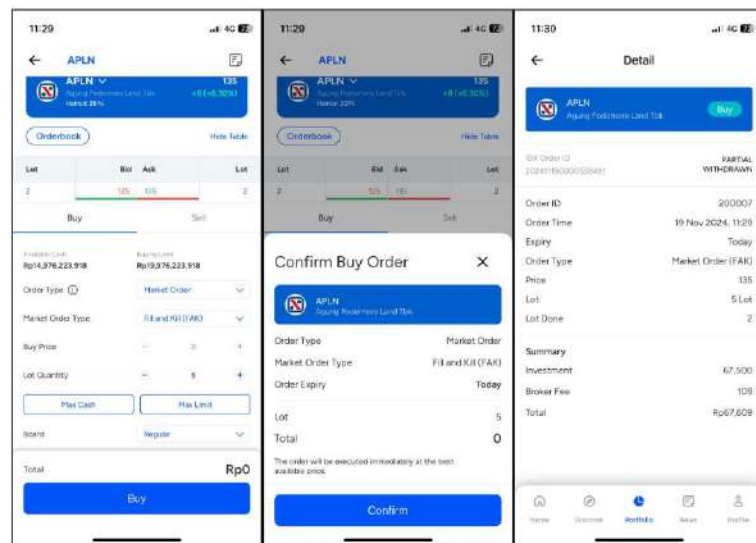
- Total volume yang tersedia pada order book lawan adalah 6 lot.
- Nasabah melakukan order pembelian (buy) sebanyak 8 lot.
- Hanya 6 lot yang terjadi match dan 2 order sisanya terkonversi menjadi limit order dengan harga last price.
- Status order: Partial Matched.

## 2. Fill or Kill (FOK) – Status Withdrawn



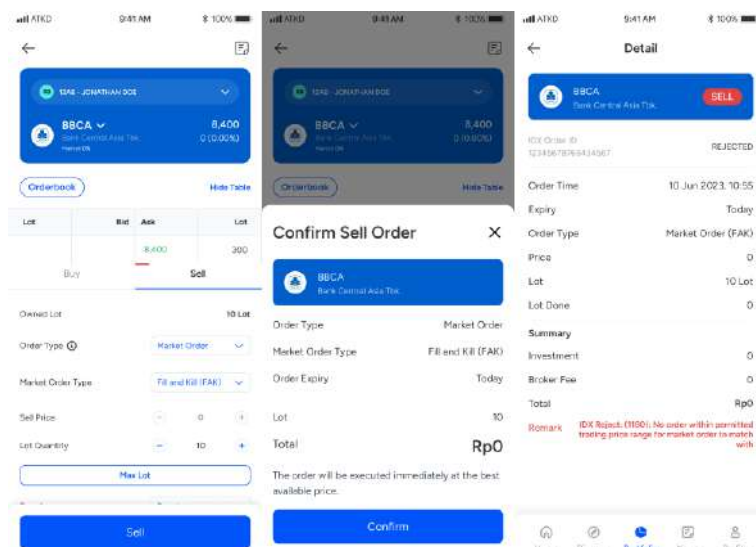
- Total volume yang tersedia pada order book lawan adalah 17 lot.
- Nasabah melakukan order pembelian (buy) sebanyak 20 lot.
- Karena jumlah lot yang diorder melebihi total volume order book lawan, semua order terwithdrawn.
- Status order: Withdrawn.

### 3. Fill and Kill (FAK) – Status Partial Withdrawn



- Total volume yang tersedia pada order book lawan adalah 2 lot.
- Nasabah melakukan order pembelian (buy) sebanyak 5 lot.
- Hanya 2 lot yang terjadi match dan 3 order sisanya akan terwithdraw.
- Status order: Partial Withdrawn.

### 4. Fill and Kill (FAK)/Fill or Kill (FOK)/Market to Limit (MTL) – Status Rejected

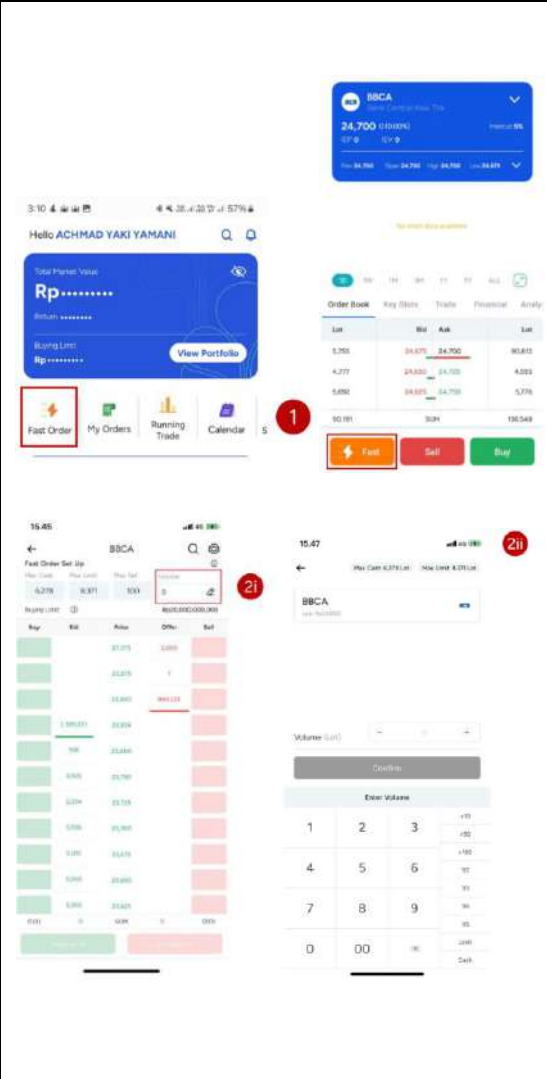


- Total volume yang tersedia pada order book lawan adalah 0 lot.
- Nasabah melakukan order penjualan (sell) sebanyak 10 lot.
- Order Nasabah akan ditolak karena pada order book lawan tidak ada volume yang tersedia.
- Pada order detail akan tampil reject reason berikut: “No order within permitted trading price range for market order to match with”.
- Status order: Partial Withdrawn.

## 4.7 Fast Order

Fast Order adalah fitur yang dirancang untuk mempermudah Nasabah dalam melakukan transaksi saham secara cepat dan efisien. Pada fitur ini akan ditampilkan 10 fraksi harga ke atas dan 10 fraksi harga ke bawah dari last price yang dapat dipilih oleh Nasabah.

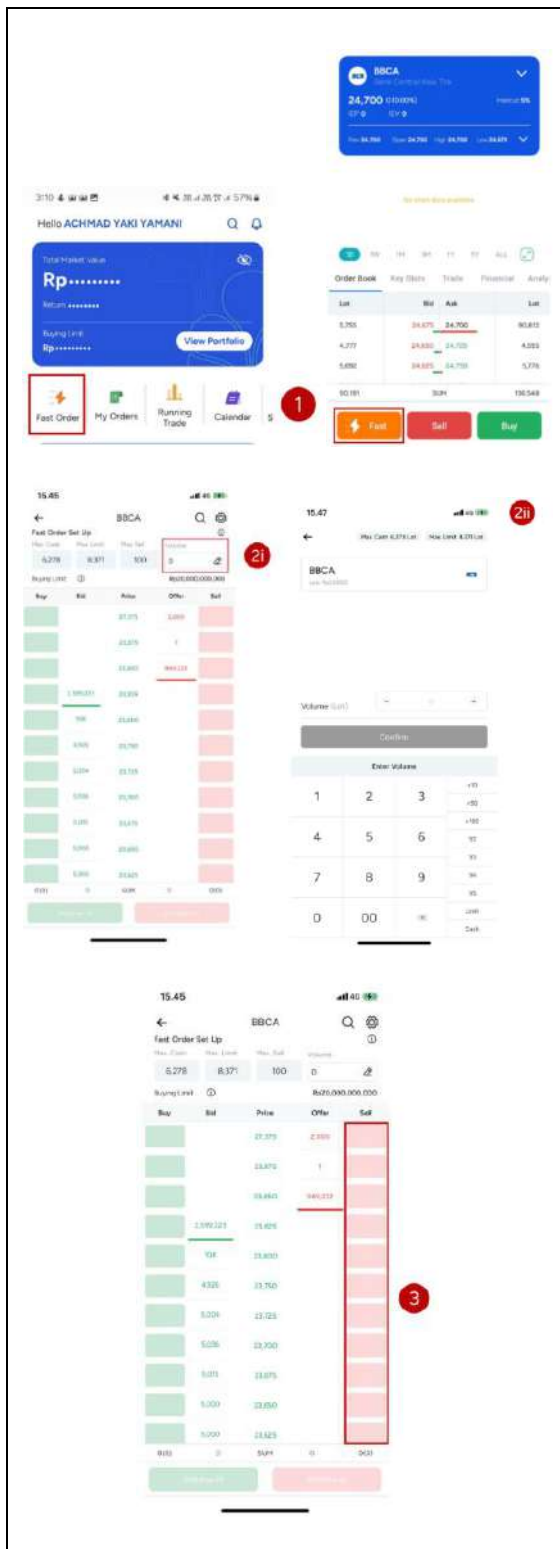
Dengan fitur ini, Nasabah dapat melakukan pembelian atau penjualan saham hanya dengan beberapa langkah sederhana setiap kali ingin melakukan transaksi. Selain pembelian dan penjualan, pada fitur ini Nasabah juga dapat melakukan amend dan withdraw pada halaman yang sama.



### Cara Membuat Fast Order Buy

1. Nasabah dapat mengakses fitur Fast Order pada menu home, atau melalui halaman detail saham dengan menekan button Fast Order.
2. Nasabah dapat memasukkan jumlah lot dari:
  - i. Field volume di halaman fast order. Nasabah hanya perlu menginput berapa jumlah lot yang ingin diorder.
  - ii. Halaman volume. Nasabah dapat masuk ke halaman ini dengan klik icon pensil yang ada di field volume. Nasabah bisa melakukan input dari keyboard atau memilih dari shortcut yang tersedia (max limit, max cash, etc.).
3. Nasabah dapat menekan tombol hijau pada harga buy yang sesuai dengan keinginan Nasabah.
4. Pada layar aplikasi akan muncul pop up konfirmasi yang berisi rangkuman order pembelian. Jika sesuai Nasabah dapat klik button Confirm.
5. Jika order pembelian sukses akan muncul notifikasi bahwa order sudah aktif dan tersimpan pada order list.

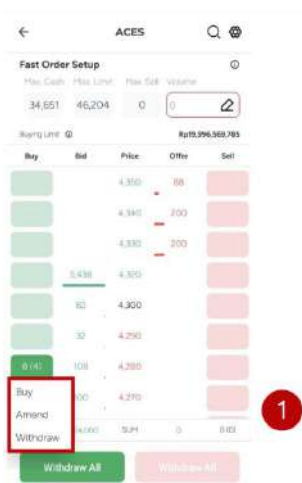





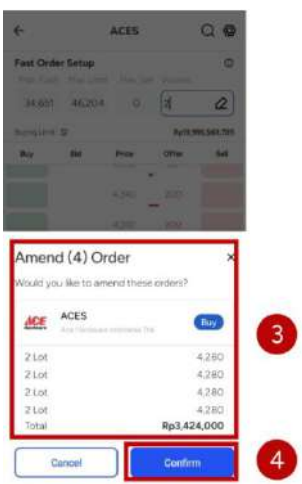
## Cara Membuat Fast Order Sell

- Nasabah dapat mengakses fitur Fast Order pada menu home, atau melalui halaman detail saham dengan menekan button Fast Order.
- Nasabah dapat memasukkan jumlah lot dari:
  - Field volume di halaman fast order. Nasabah hanya perlu menginput berapa jumlah lot yang ingin diorder.
  - Halaman volume. Nasabah dapat masuk ke halaman ini dengan klik icon pensil yang ada di field volume. Nasabah bisa melakukan input dari keyboard atau memilih dari shortcut yang tersedia (max limit, max cash, etc.).
- Nasabah dapat menekan tombol merah pada harga sell yang sesuai dengan keinginan Nasabah.
- Pada layar aplikasi akan muncul pop up konfirmasi yang berisi rangkuman order penjualan. Jika sesuai Nasabah dapat klik button Confirm.
- Jika order penjualan sukses akan muncul notifikasi bahwa order sudah aktif dan tersimpan pada order list.








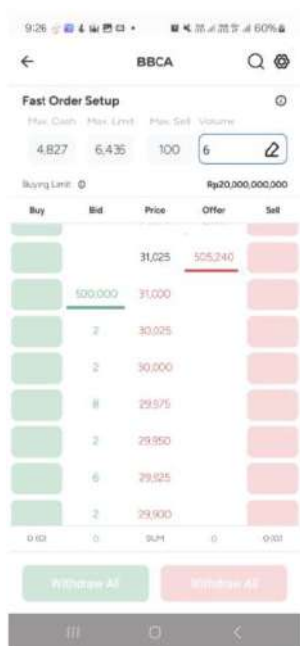
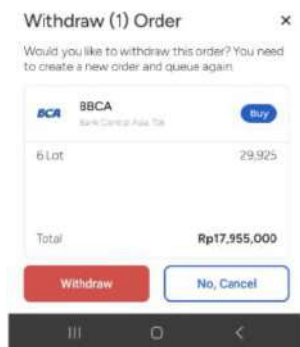
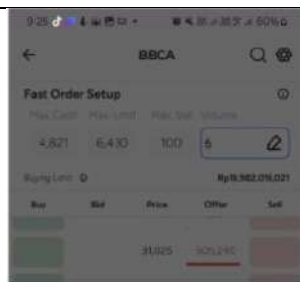


### Cara Amend Fast Order

- Nasabah hold button hijau pada buy/merah pada sell, lalu pilih “Amend”.
- Nasabah dapat memilih amend ke harga yang diinginkan.
- Nasabah dapat melakukan amend keseluruhan order yang ada dalam 1 harga yang sama ke harga yang lebih tinggi atau lebih rendah.
- Setelah memilih harga amend yang diinginkan, pada halaman fast order akan muncul pop up konfirmasi untuk amend order yang akan dilakukan. Jika sesuai Nasabah dapat klik button Confirm.
- Order akan berubah ke harga amend yang sudah dipilih. Nasabah akan mendapatkan notifikasi order sudah aktif dan dapat dilihat di order list



	
	<p><b>Cara Withdraw Fast Order 1 by 1</b></p> <ol style="list-style-type: none"> <li>1. Nasabah hold button hijau pada buy/merah pada sell, lalu pilih “Withdraw”.</li> <li>2. Pada layar aplikasi akan muncul pop up konfirmasi Withdraw. Jika sudah yakin, Nasabah dapat klik tombol Confirm.</li> <li>3. Order yang sudah diwithdraw akan hilang pada halaman Fast Order. Nasabah akan mendapat notifikasi withdraw sukses dilakukan. Pada order list status order yang diwithdraw akan berubah menjadi Withdrawn.</li> </ol>



### Cara Withdraw All Fast Order

1. User dapat click button Withdraw All pada bawah halaman. Button warna hijau digunakan untuk withdraw seluruh order buy dan button warna merah untuk withdraw seluruh order sell.
2. Pada layar aplikasi akan muncul pop up konfirmasi withdraw yang berisi seluruh list order saham yang akan diwithdraw. Jika yakin, Nasabah dapat klik tombol Withdraw.

**Fast Order Setup**  
 Max. Cash: 4,815    Max. Limit: 6,424    Max. Sell: 100    Volume: 6  
 Buying Limit: Rp19,963,986,969

Buy	Bid	Price	Offer	Sell
		31,050	5,628	
		31,025	505,240	
500,000		31,000		
2		30,025		
2		30,000		
6 (1)	14	29,975		
6 (1)	2	29,950		
6		29,925		

Withdraw All    Withdraw All

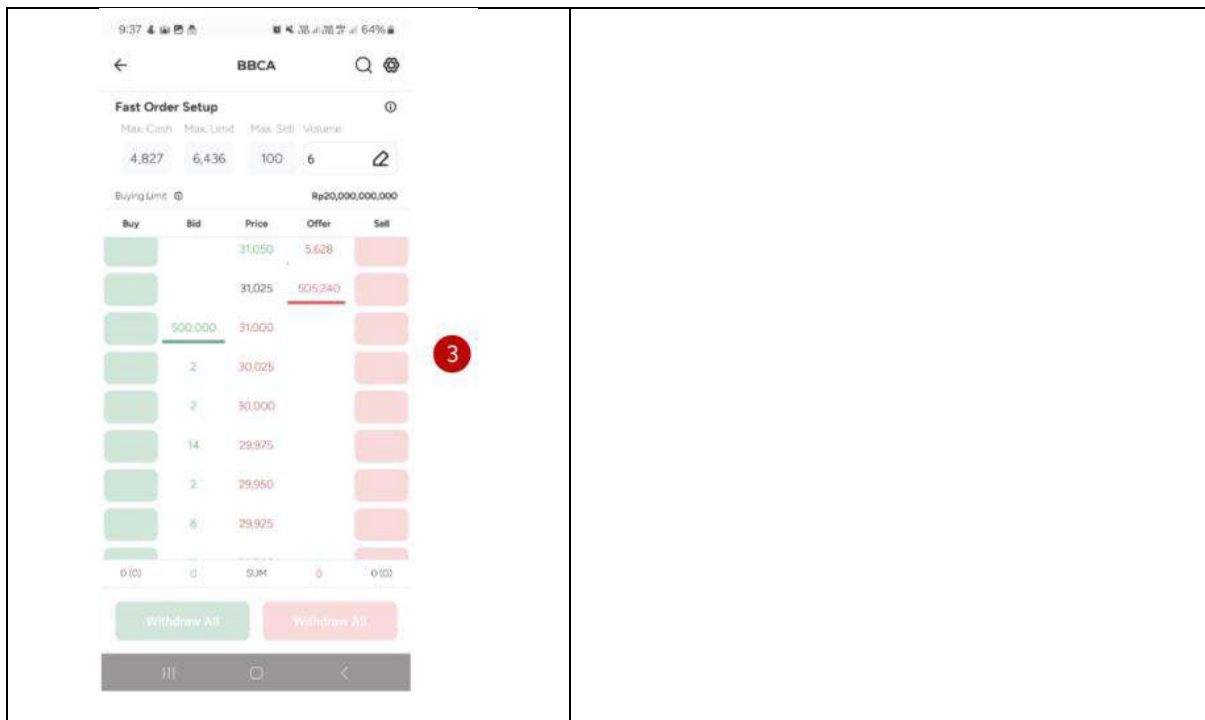
**Withdraw All (2) Order**  
 Would you like to withdraw this order? You need to create a new order and queue again.

BBKA	Buy
6 Lot, 29,975	179,850
6 Lot, 29,950	179,700

Total: Rp359,550

Withdraw    No, Cancel

- Semua order yang sudah diwithdraw akan hilang dari halaman fast order. Nasabah akan mendapatkan notifikasi withdraw sukses. Kemudian pada order list seluruh order yang diwithdraw statusnya berubah menjadi Withdrawn.



## 4.8 Exercise Right Issue

Nasabah dapat melakukan exercise (penebusan) right issue (hak mendapatkan efek terlebih dahulu) pada menu Right Issue. Nasabah dapat memiliki Rights dengan cara membeli saham yang akan menerbitkan rights sebelum Cum date atau dengan membeli saham rights tersebut melalui Pasar Tunai.

### Cara Exercise Right Issue

1. Nasabah dapat mengakses fitur Right Issue pada halaman Discover.
2. Nasabah dapat memilih rights yang akan di-exercise pada halaman daftar rights (Rights yang tampil hanya saham rights yang dimiliki Nasabah).
3. Setelah pilih rights, Nasabah selanjutnya akan diarahkan ke halaman form exercise.
4. Pada form Nasabah dapat mengisi berapa jumlah lembar yang akan di-exercise.
5. Setelah form diisi Nasabah dapat lanjut untuk klik button Exercise yang mana selanjutnya akan membuka pop up konfirmasi yang berisi summary dari order Nasabah.
6. Jika Nasabah sudah yakin, Nasabah dapat klik button Exercise.

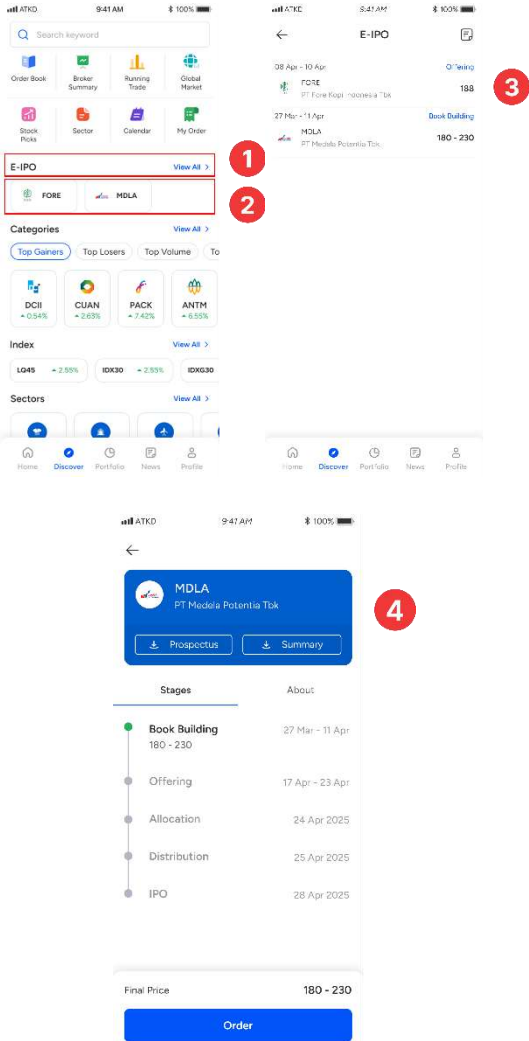
7. Nasabah akan diarahkan ke halaman Exercise Order List untuk melihat exercise yang sudah dibuat.
8. Pada order list akan tampil status dari exercise yang telah dilakukan. Terdapat 3 status pada exercise right issue antara lain:
  - i. Accepted
  - ii. Completed
  - iii. Rejected
9. Jika Nasabah melakukan exercise sebelum jam 12.00 WIB pada T+0, exercise akan diproses di hari tersebut. Namun jika Nasabah melakukan exercise setelah jam 12.00 WIB pada T+0, exercise baru akan diproses di T+1.

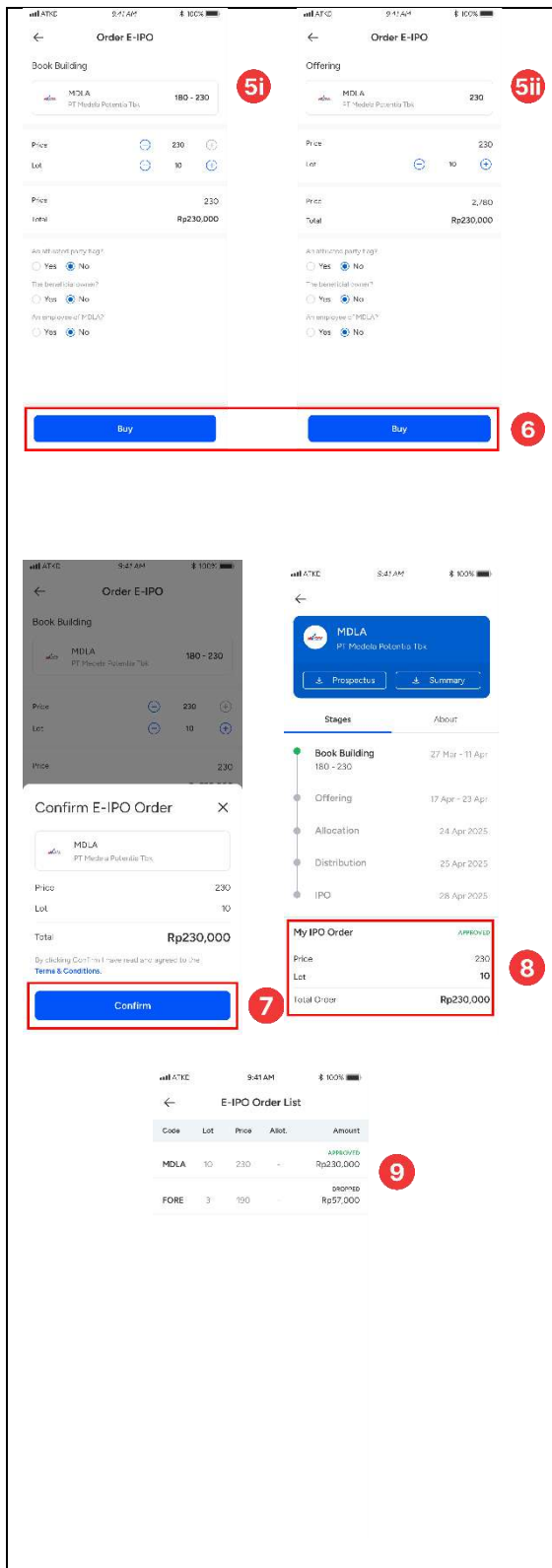
#### Daftar Status Exercise Right Issue:

Nama Status	Definisi
Accepted	Order Exercise berhasil dikirim dan diterima oleh sistem.
Completed	Order Exercise sudah diproses oleh sistem dan Nasabah sudah menerima saham yang di-exercise pada portfolio.
Rejected	Order Exercise Nasabah ditolak.

## 4.9 Order E-IPO

Nasabah dapat melakukan pembelian saham pada pasar perdana melalui menu E-IPO. Menu E-IPO hanya akan menampilkan saham dari emiten yang sedang melaksanakan IPO dari mulai tahapan pertama (Book Building) hingga tahapan terakhir (IPO/Listing). Pada halaman daftar IPO, Nasabah juga dapat melihat informasi harga saham yang dijual per lembar dan tanggal dari masing-masing tahapan.

 <p>The image shows two screenshots from the BCA Sekuritas Mobile app. The top screenshot displays the 'Discover' page with various market data and a red box highlighting the 'E-IPO' menu item, labeled with a red circle '1'. Below this, another red box highlights the 'FORE' and 'MDLA' options, labeled with a red circle '2'. The bottom screenshot shows the 'E-IPO' detail page for 'MDLA PT Medela Potensia Tbk', labeled with a red circle '4'. This page includes a 'Book Building' stage with a price range of 180 - 230, and a 'Final Price' of 180 - 230. A red circle '3' is also present on the top right of the detail page.</p>	<h3>Cara Order E- IPO</h3> <ol style="list-style-type: none"> <li>1. Nasabah dapat mengakses menu E-IPO pada halaman Discovery.</li> <li>2. Nasabah juga dapat langsung mengakses halaman detail IPO melalui card yang tampil pada section E-IPO di halaman Discover.</li> <li>3. Pada halaman daftar IPO, Nasabah dapat memilih saham mana yang akan dibeli untuk selanjutnya diarahkan ke halaman detail IPO.</li> <li>4. Pada halaman detail IPO, Nasabah dapat melihat informasi status IPO dari saham tersebut beserta informasi detail dari emiten yang sedang melakukan IPO.</li> <li>5. Nasabah hanya dapat melakukan pemesanan periode “Book Building” dan “Offering”. Setelah Nasabah klik Buy, Nasabah akan diarahkan pada halaman form order. Pada halaman form order: <ol style="list-style-type: none"> <li>i. Jika status IPO masih pada tahapan book building, Nasabah dapat menginput harga yang ingin dibeli dan jumlah lot yang ingin dibeli.</li> <li>ii. Jika status IPO sudah pada tahapan offering, Nasabah hanya dapat menginput jumlah lot saham yang ingin dibeli.</li> </ol> </li> <li>6. Jika Nasabah sudah yakin dengan pesanan yang diinput, Nasabah dapat klik button Buy untuk menampilkan pop up konfirmasi.</li> <li>7. Pada pop up konfirmasi akan tampil summary dari order yang dibuat. Jika sudah sesuai Nasabah dapat klik button Confirm.</li> <li>8. Setelah button diklik, Nasabah akan diarahkan kembali ke halaman detail IPO untuk melihat detail order yang telah dibuat.</li> <li>9. Nasabah juga dapat mengakses order list IPO dari icon yang teletak di pojok kanan atas pada halaman daftar IPO.</li> <li>10. Pada order IPO yang dibuat, akan tampil status. Status order IPO tersebut antara lain: <ol style="list-style-type: none"> <li>i. Approved</li> <li>ii. Dropped</li> <li>iii. Not Valid</li> </ol> </li> </ol>
---	--



11. Nasabah hanya dapat melakukan pembelian IPO sebanyak 1x.

### Daftar Status Order E-IPO:

Nama Status	Definisi
Approved	Order IPO Nasabah sudah diterima oleh Bursa
Dropped	<p>Order IPO Nasabah ditolak oleh Bursa.</p> <p><b>Ex:</b> Jika Nasabah melakukan order IPO pada tahap Book Building dengan harga di bawah harga Offering, saat masuk tahap Offering order IPO Nasabah akan ditolak oleh Bursa.</p>
Not Valid	<p>Order IPO Nasabah ditolak oleh Bursa karena SID/SRE yang dimiliki Nasabah belum terverifikasi.</p> <p>Nasabah dapat menunggu setidaknya 1x24 jam agar dapat melakukan order IPO.</p>

--- End of Document ---